



በኢትዮጵያ ፌዴራላዊ ዲሞክራሲያዊ ፊርማ
- የኢትዮጵያ ኢንተርፕራይዝ ልማት

ቀጠላ -> 155/14-2/18

ጥቅምት 12 2018

በህዝብ ተወካዮች ምክርቤት
ለኢንዱስትሪና ማዕድን ጉዳዮች ቋሚ ኮሚቴ
አዲስ አበባ

ለኢንዱስትሪ ሚኒስቴር
አዲስ አበባ

ጉዳዩ:- የ2018 በጀት ዓመት የሁለተኛ ግማሽ ዓመት የተከለሰ እቅድ ስለመላክ፤


የኢትዮጵያ ኢንተርፕራይዝ ልማትን የ2018 በጀት ዓመት የሁለተኛው ግማሽ ዓመት የተከለሰ የእቅድ ሰነድ አንድ ጥራዝ ከዚህ ሽፌ ደብዳቤ ጋር አባሪ አድርገን የላክን መሆኑን እንገልጻለን።

ከሠላምታ ጋር

አለባቸው ንጉሜ/ፒ.ኤች.ዲ/
ቀና ዳይሬክተር

ግልጻዎ

- ለዋና ዳይሬክተር (ሃርድ ኮፒ)
 - ለአምራች ኢንተርፕራይዝ ልማት ዘርፍ ም/ዋና ዳይሬክተር (ሶፍት ኮፒ)
 - ለፋሲሊቴሽንና አቅም ግንባታ ዘርፍ ም/ዋና ዳይሬክተር (ሶፍት ኮፒ)
 - ለስራ አመራር ዋና ስራ አስፈጻሚ (ሶፍት ኮፒ)
 - ለዋና ዳይሬክተር ጽ/ቤት ኃላፊ (ሶፍት ኮፒ)
 - ስትራቴጂክ ጉዳዮች ስራ አስፈጻሚ (ሃርድ ኮፒ)
- ኢ.ኢ.ል.



የኢትዮጵያ
እንግሊዝኛ ትምህርት ሰጪ ተቋም

**የ2018 በጀት ዓመት ሁለተኛ ግማሽ ዓመት
የተከለሰ የውጤት ተኮር ዕቅድ**



የካቲት 2018 ዓ.ም

አዲስ አበባ

ማዕከላዊ

1. መግቢያ 1

2. ራዕይ፣ ተልዕኮ እና እሴቶች 2

2.1. ራዕይ..... 2

2.2. ተልዕኮ..... 2

2.3. የልማት መ/ቤቱ ዕሴቶች..... 2

3. የ2018 በጀት ዓመት የተከለሱ የዘርፉ ስትራቴጂያዊ ግቦች እና ዲላማዎች 3

4. ማጠቃለያ..... 6

5. የድርጊት መርሃ-ግብር..... 7

5.1. የ2018 በጀት ዓመት የ2ኛ ግማሽ ዓመት የተከለሱ ግቦችና ዲላማዎች በKPI መሰረት 7

5.2. የዘርፉ የ2018 በጀት ዓመት የ2ኛ ግማሽ ዓመት የተከለሱ ስትራቴጂያዊ ግቦች..... 13



1. መግቢያ

አገራችንን በ2022 ዓ.ም መካከለኛ ገቢ ካላቸው አገሮች ተርታ ለማሰለፍ የሚያስችሉ የረጅምና የመካከለኛ ጊዜ ዕቅዶች ተቀርጸው እየተተገበሩ ይገኛሉ። ይህን የልማት ጉዞ በስኬት ለማጠናቀቅ የሚያስችሉ የተለያዩ ፖሊሲዎችና ስትራቴጂዎችም ተነድፈው ለልማትና ዕድገት አመቺ የሆኑ ሁኔታዎች እንዲፈጠሩ የተደረገ ሲሆን የኢኮኖሚውን ዕድገትና ነባራዊ ሁኔታ መሰረት ያደረጉ የአምስት እና የአስር አመት ዕቅዶችና የማስፈጸሚያ መርሃ-ግብሮችም ተዘጋጅተው ተግባራዊ እየተደረጉ ይገኛሉ።

የኢትዮጵያ ኢንተርፕራይዝ ልማት የ10 እና የ5 አመት እቅድ በማዘጋጀት ኢንተርፕራይዞች እንዲስፋፉ እና እንደጠናክሩ በማድረግ፣ የስራ እድል እንዲፈጠር፣ የተኪ ምርቶች ለማሳደግ እና የውጭ ምንዛሬ ግኝትን ለማሳደግ በዘርፉ የሚገኙ ፈፃሚና አስፈጻሚ አካላት ከፍተኛ ጥረት እያደረጉ ይገኛሉ።

የ10 እና የ5 አመት ለዘርፉ የተቀመጡትን ግቦች ለማሳካት በ2018 በጀት ዓመት የመጀመሪያ ግማሽ ዓመት በእቅድ ተይዘው ያልተከናወኑ እና ዝቅተኛ አፈፃፀም ያላቸው ስራዎች ላይ ትኩረት ሰጥቶ ለመስራት ያስችል ዘንድ የዕቅድ ክለሳ ያደረገ ሲሆን ስትራቴጂያዊ ግቦችንና የድርጊት መርሃ-ግብር ያካተተ የ2018 በጀት የሁለተኛ ግማሽ ዓመት የተከለሰ ዕቅድ ከዚህ በታች እንደሚከተለው ቀርቧል።



2. ራዕይ፣ ተልዕኮ እና እሴቶች

2.1. ራዕይ

በ2022 በአፍሪካ የተወዳዳሪነት ተምሳሌት የሆነና በአገራችን ኢኮኖሚ የላቀ ድርሻ ያለው የአነስተኛና መካከለኛ ማኑፋክቸሪንግ ዘርፍ ተገንብቶ ማየት!

2.2. ተልዕኮ

የዘርፉን ልማት ለማፋጠን የሚረዱ የድጋፍ ማዕቀፎች በማዘጋጀትና በመተግበር፣ የባለድርሻ አካላትንና የማኑፋክቸሪንግ ኢንተርፕራይዞችን አቅም በመገንባት፣ ሁሉን አቀፍና ውጤታማ ድጋፎችን በመስጠት፣ ተወዳዳሪ የሆነ የአነስተኛና መካከለኛ ማኑፋክቸሪንግ ዘርፍ እንዲስፋፋና እንዲጠናከር በማድረግ ገቢ ምርቶችን መተካት፣ የኤክስፖርት አቅምን ማሳደግ፣ የስራ እድልን ማስፋትና በአገሪቱ ኢኮኖሚ ውስጥ የዘርፉን ድርሻ ማሳደግ፣ የዜጎችን ተጠቃሚነት ማረጋገጥ።

2.3. የልማት መ/ቤቱ ዕሴቶች

- ታታሪ፣ ብቁና ተወዳዳሪ የሰው ሃብት ማፍራት፤
- ግልጽነትና ተጠያቂነት ማስፈን፤
- ለቀልጣፋና ውጤታማ አገልግሎት መትጋት፤
- የተሳለጠ ቅንጅታዊ አሰራር ማስፈን፤
- አዳዲስ አሠራርና ፈጠራን ማበረታታት፤
- እድገት፣ ጥራትና ዓለም አቀፍ ተወዳዳሪነትን ማበረታታት፤
- አሳታፊነት፣ ፍትሃዊነትና ተደራሽነትን ማረጋገጥ፤
- በአገር ምርት መኮራት፤
- ተአማኒ፣ ተደራሽና ወቅታዊ የመረጃ ስርአት መዘርጋት፤
- ለማያቋርጥ ለውጥ ዝግጁ መሆን፤



3. የ2018 በጀት ዓመት የተከለሱ የዘርፉ ስትራቴጂያዊ ግቦች እና ዲላማዎች

- 3.1. 4,942 አነስተኛ እና 1,236 መካከለኛ በድምሩ 6,178 አዳዲስ ማኑፋክቸሪንግ ኢንተርፕራይዞችን በማቋቋም በአነስተኛ ለ52,180 እና በመካከለኛ ለ51,193 በድምሩ ለ103,373 ዜጎች የስራ ዕድል ይፈጠራል፤
- 3.2. 9,754 አነስተኛ እና 3,970 መካከለኛ በድምሩ 13,724 ማኑፋክቸሪንግ ኢንተርፕራይዞችን በማጠናከር በአነስተኛ ለ66,036 እና በመካከለኛ ለ48,166 በድምሩ ለ114,202 ዜጎች የስራ ዕድል ይፈጠራል፤
- 3.3. 1,036 ኢንተርፕራይዞች ከአነስተኛ ወደ መካከለኛ እንዲሁም 50 ኢንተርፕራይዞች ከመካከለኛ ወደ ከፍተኛ በድምሩ 1,086 ማኑፋክቸሪንግ ኢንተርፕራይዞች ሽግግር ያደርጋሉ፤
- 3.4. በክልል/በዞን/በወረዳ 1,347 ተደራሽ አደረጃጀት በመዘርጋት በመዋቅር ከተፈቀደው የሰው ኃይል 73 % እንዲሟላ ማድረግ፤
- 3.5. ክፍተትን መሰረት ያደረገ ስልጠና ለ24,500 አስፈጻሚ እና ባለድርሻ አካላት እንዲሁም ለ543 አመራርና ሰራተኞች የአጭርና የረጅም ጊዜ የአቅም ግንባታ ስልጠና እንዲያገኙ በማድረግ አቅማቸውን መገንባት፤ እንዲሁም ለ864 ማኑፋክቸሪንግ ኢንተርፕራይዞች ተግባር ተኮር እና የንድፈ ሃሳብ ስልጠና እንዲያገኙ ይደረጋል፤
- 3.6. 8,092 አነስተኛ እና 2,377 መካከለኛ በድምሩ 10,469 የማኑፋክቸሪንግ ኢንተርፕራይዞች ዘመናዊ የሂሳብ አሰራርን በመጠቀም ኦዲት እንዲያስደርጉ ማድረግ፤
- 3.7. 22,250 አነስተኛ እና 11,562 መካከለኛ በድምሩ 33,812 ማኑፋክቸሪንግ ኢንተርፕራይዞች የኢንዱስትሪ ኤክስቴንሽን አገልግሎት ተጠቃሚ እንዲሆኑ ይደረጋል፤
- 3.8. 143 ምርጥ ተሞክሮዎችን በመለየት፤ 73 በመቀመር እና 38 በማስፋት 565 ኢንተርፕራይዞች ተጠቃሚ እንዲሆኑ ማስቻል፤
- 3.9. 14,400 የማኑፋክቸሪንግ ኢንተርፕራይዝ ባለቤቶችና ጸሎተኞች በአካባቢ ጥበቃና ኢነርጂ አጠቃቀም ላይ ግንዛቤ መፍጠር፤



- 3.10. የ480 (አነስተኛ 314፣ መካከለኛ 166) ኢንተርፕራይዞችን ችግር በመፍታት ወደ ስራ እንዲገቡ ማድረግ፤
- 3.11. የኢንተርፕራይዞችን አማካይ የማምረት አቅም አጠቃቀም ወደ 70 በመቶኛ እንዲደርስ ይደረጋል፤
- 3.12. ለ26,000 የሀገር ውስጥ ባለሀብቶች ወደ ማኑፋክቸሪንግ ማኑፋክቸሪንግ ኢንተርፕራይዝ ዘርፍ እንዲገቡ ግንዛቤ መፍጠር፤ በተፈጠረላቸው ግንዛቤ 2,580 የሀገር ውስጥ ባለሀብቶች ወደ ዘርፉ እንዲገቡ በማድረግ የሀገር ውስጥ ባለሀብቶች የኢንቨስትመንት ካፒታል ብር 39,847,255,468 እንዲሆን ማስቻል፤
- 3.13. 500 የህትመት ውጤቶችን በማዘጋጀት እንዲሁም የኤሌክትሮኒክስ ሚዲያ በመጠቀም 65 ፕሮግራሞችን በማስተላለፍ የዘርፉን እንቅስቃሴ ለህብረተሰቡ ግንዛቤ መፍጠር፤
- 3.14. 1,025 ሄ/ር መሬት ለማኑፋክቸሪንግ ኢንተርፕራይዞች ለማቅረብ ፣ የማምረቻ፣ ማሳያ እና መሸጫ 28 ህንጻዎች እና 103 ሺዶች እንዲገነቡ ማድረግ፤ 134 በመሠረተ ልማት የተሟላ እንዲሆን በማድረግ 1,304 (አነስተኛ 1,045፣ መካከለኛ 259) ኢንተርፕራይዞች ተጠቃሚ አንዲሆኑ ይደረጋል፤ እንዲሁም ለ1,343 (አነስተኛ 1,079፣ መካከለኛ 264) ማኑፋክቸሪንግ ኢንተርፕራይዞች የጋይል አቅርቦት እንዲቀርብ ይደረጋል፤
- 3.15. የብር 12,000,000,000 (አነስተኛ 2,480,179,061፣ መካከለኛ 9,519,820,939) የስራ ማስኬጃ ብድር ለ2,314 (1,665 አነስተኛና 1649) ማኑፋክቸሪንግ ኢንተርፕራይዞች እንዲያገኙ ማመቻቸት፤ እንዲሁም የብር 7,000,000,000 (አነስተኛ 2,640,266,246፣ መካከለኛ 4,359,733,754) የካፒታል ዕቃ ፋይናንስ ለ1,736 (1,168 አነስተኛ፣ 568 መካከለኛ) ማኑፋክቸሪንግ ኢንተርፕራይዞች እንዲያገኙ ማመቻቸት፤ ለ7,784 የኢንተርፕራይዝ ባለቤቶች ግንዛቤ በመፍጠር ብር 1,444,829,225 እንዲቆጥቡ ይደረጋል፤
- 3.16. 194,860 ቶን እና 609,722 ጫማ (ft2) ግብዓት እንዲቀርብ እንዲሁም በአነስተኛና መካከለኛ ኢንተርፕራይዞች ትስስር 255,000 ቶን ግብዓት እና በመካከለኛና ከፍተኛ ኢንተርፕራይዞች ትስስር 368,479 ቶን ግብዓት ለኢንተርፕራይዞች እንዲቀርብ በማድረግ 3,317 አነስተኛ እና 1,475 መካከለኛ በድምፅ 4,792 ማኑፋክቸሪንግ ኢንተርፕራይዞች የግብዓት ተጠቃሚ አንዲሆኑ ይደረጋል፤



- 3.17. ለ90 (አነስተኛ 35፤ መካከለኛ 55) ማኑፋክቸሪንግ ኢንተርፕራይዞች 25,382 ቶን የማኑፋክቸሪንግ ምርት ለውጪ ሀገር ገበያ በማቅረብ 54,000,000 ዶላር ሽያጭ ያካሂዳሉ፤
- 3.18. 2,342 (አነስተኛ 1,413 እና መካከለኛ 929) ማኑፋክቸሪንግ ኢንተርፕራይዞች የ8,856,983 ቶን ገቢ ምርት እንዲተኩ በማስቻል የ2,096,441,407 ዶላር የምርትና ግብዓት ትስስር በመፍጠር የውጭ ምንዛሬን ማዳን፤
- 3.19. በ4,927 (አነስተኛ 3,742፤ መካከለኛ 1,185) ኢንተርፕራይዞች በልማት መ/ቤቱና በክልሎች በሚዘጋጁ 397 ኤግዚቢሽንና ባዛሮች ላይ እንዲሳተፉ በማድረግ የብር 1,228,648,713 ሽያጭ እንዲካሄድ ይደረጋል፤
- 3.20. በሀገር ውስጥ ገበያ የግብይት ስርዓችንሄ በመጠቀም ለ11,315 (አነስተኛ 8,758፤ መካከለኛ 2,557) ኢንተርፕራይዞች የብር 11,448,301,901 ትስስር ይፈጠራል፤
- 3.21. የዘርፉን ችግር ሊፈታ የሚችል 2 የጥናት ስራ በማካሄድ ተግባራዊ እንዲሆኑ ይደረጋል፤
- 3.22. 172 ቴክኖሎጂዎች በመኮረጅና በማሻሻል 132 ቴክኖሎጂዎች ይሸጋገራሉ፤ እንዲሁም 2 የምርት ናሙናዎች በማምረት 2 የምርት ናሙናዎች ይሸጋገራሉ፤
- 3.23. በአነስተኛና መካከለኛ ማኑፋክቸሪንግ ዘርፍ ላይ ሴቶች 47%፤ ወጣቶች 60% እና አካል ጉዳተኞች 2% ተጠቃሚ እንዲሆኑ ይደረጋል፤
- 3.24. ለ11,444 የኢንዱስትሪ ባለቤቶችና ሰራተኞች በዘርፉ-በዙ ጉዳዮች ላይ ግንዛቤ እንዲፈጠር ማድረግ፤



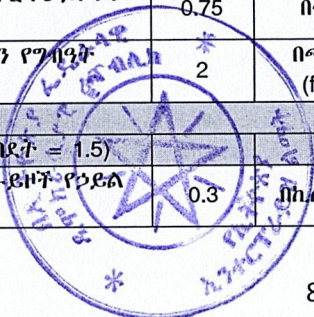
4. ማጠቃለያ

የኢትዮጵያ ኢንተርፕራይዝ ልማት በዘርፉ የሚከናወኑ ስራዎች በተያዘላቸው የጊዜ ገደብ መሰረት ለማከናወን የ2018 በጀት ዓመት የመጀመሪያ ግማሽ ዓመት አፈጻጸሞችን በመገምገም ጥንካሬና ድክመትን በመፈተሽ የነበሩ ጠንካራ ጎኖችን አጠናክሮ ለማስቀጠል እንዲሁም የታዩ ክፍተቶችን በቀጣይ ማስተካከያ ለማድረግ የ2018 በጀት ዓመት የሁለተኛ ግማሽ ዓመት የተከለሰ ዕቅድ ተዘጋጅቷል።

በዚህም መሰረት በ2018 በጀት ዓመት የታቀዱ ስትራቴጂያዊ ግቦችን በተሳካ መልኩ ለማከናወን በመጀመሪያ ግማሽ ዓመት በዕቅድ ተይዘው ያልተከናወኑ ስራዎችን ነቅሶ በማውጣት በሁለተኛ ግማሽ ዓመት እቅድ ውስጥ በማካተት ለማከናወንና የተሻለ ውጤት ለማስመዘገብ በየደረጃው የሚገኝ አስፈጻሚና ፈጻሚ አካላት ትኩረት ሰጥቶ የበኩሉን ድርሻ ማበርከት የሚጠበቅ ይሆናል።



ተ.ቁ	ስትራቴጂክ ግቦች፣ ዋና ዋና ተግባራት እና ዝርዝር ቁልፍ የአፈፃፀም አመልካቾች	ክብደት	መለኪያ	የ2018 በጀት ዓመት ዓላማ	የ2018 1ኛ ግማሽ ዓመት አፈጻጸም	2018 የ2ኛ ግማሽ ዓመት ዓላማ	መፈፀሚያ ጊዜያት	
							3ኛ ሩብ ዓመት	4ኛ ሩብ ዓመት
1.6.2	በየሩብ ዓመት ከክልሎች ጋር የዘርፍ አፈጻጸም በጋራ መገምገም	0.7	በቁጥር	4	1	2	1	1
1.6.3	ለክልሎች ወቅታዊ የአቅም ግንባታ ድጋፍ መስጠት	0.6	በቁጥር	4	2	2	1	1
1.7. የስነ ምግባርና ፀረ-ሙስና የክትትል ሥራዎችን ማጠናከር (ክብደት = 1)								
1.7.1	በብልሹ አሰራር ዙርያ ጥቆማ ከተደረገባቸው ውስጥ ማስተካከያ የተደረገባቸው	0.25	በመቶኛ	100	100	100	100	100
1.7.2	ለብልሹ አሰራር የተጋለጡ አሰራሮች በጥናት በመለየት የማሻሻያ ህሳብ ማቅረብ	0.25	በቁጥር	1		1	1	
1.7.3	የሀብት ምዝገባ ያካሄዱ አመራሮች እና ባለሙያዎች ድርሻ ማሳደግ	0.5	በመቶኛ	100	100	100	100	100
1.8. የሴቶችና ማህበራዊ ተሳታፊነትንና ተጠቃሚነትን ማሳደግ (ክብደት = 1)								
1.8.1	የሀጻናት ማቆያ አገልግሎት ተጠቃሚ ሴት ሰራተኞች ብዛት ማሳደግ	0.33	በቁጥር	3	4	4	4	4
1.8.2	ሥልጠና ያገኙ ሴት ሰራተኞች ድርሻ ማሳደግ	0.34	በመቶኛ	92	100	92		92
1.8.3	ለአካል ጉዳተኛ ሰራተኞችና ተገልጋዮች ምቹ የስራ ሁኔታና ቦታ መፍጠር	0.33	በመቶኛ	92		92		92
1.9. የበጎ አድራጎት እና የማህበረሰብ አገልግሎት ሥራዎችን ማሳደግ (ክብደት = 2)								
1.9.1	የአረንጓዴ አሻራ ተግባራትን ማካሄድ/ጥገኞችን መትከል	0.55	በቁጥር	10,000	10,260			
1.9.2	የአቅመ ደካማ ማህበረሰቦች የመኖሪያ ቤቶች መገንባትና መጠገን	0.25	በቁጥር	2		2		2
1.9.3	የአቅመ ደካማ ቤተሰብ ተማሪዎች ድጋፍ	0.25	በቁጥር	39	44			
1.9.4	ለተለያዩ ማህበራዊ ቀውሶች የተደረገ ድጋፍ	0.35	በብር	290,000	395,472			
1.9.5	የተደረገ ደም ልገሳ (ከሰራተኛ ድርሻ)	0.35	በመቶኛ	10	2	8	3	5
1.9.6	ወላጆቻቸውን ያጡ ህፃናትን መደገፍ	0.25	በብር	56,208	23,762	32,446	16,224	16,222
2. የማኑፋክቸሪንግ ኢንተርፕራይዝ የግብዓት አቅርቦትና የማምረት አቅም አጠቃቀም ማሻሻል (ክብደት = 25)								
2.1. ለማኑፋክቸሪንግ ኢንተርፕራይዞች የግብዓት አቅርቦትን ማሻሻል (ክብደት = 7)								
2.1.1	የጨርቃ ጨርቅና የአልባሳት ማኑፋክቸሪንግ ኢንተርፕራይዞችን የግብዓት አቅርቦትን ማሳደግ	2	ቦቶን	16,891	11,406	11,604	8,425	3,179
2.1.2	የምግብና የመጠጥ ማኑፋክቸሪንግ ኢንተርፕራይዞችን የግብዓት አቅርቦትን ማሳደግ	1.5	ቦቶን	61,541	88,351	38,615	28,730	9,886
2.1.3	የኬሚካልና የኮንትራክሽን ግብዓት ማኑፋክቸሪንግ ኢንተርፕራይዞችን የግብዓት አቅርቦት ማሳደግ	0.75	ቦቶን	68,662	30,922	48,122	35,229	12,893
2.1.4	የብረታብረትና የእንጨት ውጤቶች ማኑፋክቸሪንግ ኢንተርፕራይዞችን የግብዓት አቅርቦት ማሳደግ	0.75	ቦቶን	47,766	37,463	34,926	24,535	10,391
2.1.5	የቆዳና የቆዳ ውጤቶች ማኑፋክቸሪንግ ኢንተርፕራይዞችን የግብዓት አቅርቦትን ማሳደግ	2	በጫማ (ft2)	609,722	256,571	133,267	96,919	36,348
2.2. የጋይል አቅርቦት ማሻሻል (ክብደት = 3.0)								
2.2.1 ለማኑፋክቸሪንግ ኢንዱስትሪዎች የጋይል አቅርቦት ማሻሻል (ክብደት = 1.5)								
2.2.1.1	ለጨርቃ ጨርቅና የአልባሳት ማኑፋክቸሪንግ ኢንተርፕራይዞች የጋይል አቅርቦትን ማሻሻል	0.3	በኪሎ-ሞት	25,220	1,392	23,828	18,167	5,661



ተቁ	ስትራቴጂክ ግቦች፣ ዋና ዋና ተግባራት እና ዝርዝር ቁልፍ የአፈጻጸም አመልካቾች	ክብደት	መለኪያ	የ2018 በጀት ዓመት ዓላማ	የ2018 1ኛ ግማሽ ዓመት አፈጻጸም	2018 የ2ኛ ግማሽ ዓመት ዓላማ	መፈጸሚያ ጊዜያት	
							3ኛ ሩብ ዓመት	4ኛ ሩብ ዓመት
2.2.1.2	ለቆዳና የቆዳ ውጤቶች ማኑፋክቸሪንግ ኢንተርፕራይዎች የኃይል አቅርቦትን ማሻሻል	0.3	በኪሎዎት	3,540	0	3,540	2,604	936
2.2.1.3	ለምግብና የመጠጥ ማኑፋክቸሪንግ ኢንተርፕራይዎች የኃይል አቅርቦትን ማሻሻል	0.3	በኪሎዎት	15,420	7,584	12,627	9,642	2,985
2.2.1.4	ለኬሚካልና የኮንትራክሽን ግብዓት ማኑፋክቸሪንግ ኢንተርፕራይዎች የኃይል አቅርቦትን ማሻሻል	0.3	በኪሎዎት	25,420	16,388	22,728	17,256	5,472
2.2.1.5	ለብረታብረትና የአንጨት ውጤቶች ማኑፋክቸሪንግ ኢንተርፕራይዎች የኃይል አቅርቦትን ማሻሻል	0.3	በኪሎዎት	27,580	8,378	21,809	16,731	5,078
2.2.2	የኃይል አቅርቦት ተጠቃሚ ለማኑፋክቸሪንግ ኢንዱስትሪዎች (ክብደት = 1.5)			1,343	1,343	1,047	756	291
2.2.2.1	ለጨርቃ ጨርቅና የአልባሳት ማኑፋክቸሪንግ ኢንተርፕራይዎች የኃይል አቅርቦትን ማሻሻል	0.3	በቁጥር	324	18	307	233	74
2.2.2.2	ለቆዳና የቆዳ ውጤቶች ማኑፋክቸሪንግ ኢንተርፕራይዎች የኃይል አቅርቦትን ማሻሻል	0.3	በቁጥር	42	0	42	32	10
2.2.2.3	ለምግብና የመጠጥ ማኑፋክቸሪንግ ኢንተርፕራይዎች የኃይል አቅርቦትን ማሻሻል	0.3	በቁጥር	304	80	226	142	84
2.2.2.4	ለኬሚካልና የኮንትራክሽን ግብዓት ማኑፋክቸሪንግ ኢንተርፕራይዎች የኃይል አቅርቦትን ማሻሻል	0.3	በቁጥር	284	92	244	182	62
2.2.2.5	ለብረታብረትና የአንጨት ውጤቶች ማኑፋክቸሪንግ ኢንተርፕራይዎች የኃይል አቅርቦትን ማሻሻል	0.3	በቁጥር	389	161	228	167	61
2.3.	ለማኑፋክቸሪንግ ኢንዱስትሪዎች የፋይናንስ አቅርቦት ማሻሻል (ክብደት = 7)							
2.3.1	ለአነስተኛና መካከለኛ ማኑፋክቸሪንግ ኢንተርፕራይዎች የሥራ ማስኬጃ ብድር አቅርቦት ማሳደግ	3.5	ብብር	12,000,000,000	7,007,573,016	5,102,481,525	3,894,862,571	1,207,618,954
2.3.1.1	የስራ ማስኬጃ ብድር ተጠቃሚ የሆኑ አነስተኛ ማኑፋክቸሪንግ ኢንተርፕራይዎች ብዛት ማሳደግ	1.75	በቁጥር	1,665	615	1,245	942	303
2.3.1.2	የስራ ማስኬጃ ብድር ተጠቃሚ የሆኑ መካከለኛ ማኑፋክቸሪንግ ኢንተርፕራይዎች ብዛት ማሳደግ	1.75	በቁጥር	649	375	412	324	88
2.3.2	ለአነስተኛና መካከለኛ ማኑፋክቸሪንግ ኢንተርፕራይዎች የፋይናንስ አቅርቦትን ማሳደግ	3.5	ብብር	7,000,000,000	3,898,578,077	4,311,371,945	3,290,518,992	1,020,852,953
2.3.2.1	የሊዝ ፋይናንስ ተጠቃሚ የሆኑ አነስተኛ ማኑፋክቸሪንግ ኢንተርፕራይዎች ብዛት ማሳደግ	1.75	በቁጥር	1,168	467	883	684	199
2.3.2.2	የሊዝ ፋይናንስ ተጠቃሚ የሆኑ መካከለኛ ማኑፋክቸሪንግ ኢንተርፕራይዎች ብዛት ማሳደግ	1.75	በቁጥር	568	295	366	287	79
2.4	ለማኑፋክቸሪንግ ኢንዱስትሪዎች የሰው ኃይል አቅርቦትን ማሻሻል (ክብደት = 1.5)							
2.4.1	ለጨርቃ ጨርቅና አልባሳት ኢንዱስትሪዎች የሰው ኃይል አቅርቦት ማሳደግ	0.3	በቁጥር	3,001	4,206	2,521	2,115	406
2.4.2	ለቆዳ ማኑፋክቸሪንግ ኢንዱስትሪዎች የሰው ኃይል አቅርቦት ማሳደግ	0.3	በቁጥር	529	238	483	410	73
2.4.3	ለምግብና የመጠጥ ኢንዱስትሪዎች የሰው ኃይል አቅርቦትን ማሳደግ	0.3	በቁጥር	8,250	2,303	7,342	6,224	1,118

ተ.ቁ	ስትራቴጂክ ግቦች፣ ዋና ዋና ተግባራት እና ዝርዝር ቁልፍ የአረጋግጫ አመልካቾች	ክብደት	መለኪያ	የ2018 በጀት ዓመት ዓላማ	የ2018 1ኛ ግማሽ ዓመት አፈጻጸም	2018 የ2ኛ ግማሽ ዓመት ዓላማ	መፈጸሚያ ጊዜያት		
							3ኛ ሩብ ዓመት	4ኛ ሩብ ዓመት	
2.4.4	ሰከራጭና የኮን/ ግብዓት ኢንዱስትሪዎች የሰው ኃይል አቅርቦትን ማሳደግ	0.3	በቁጥር	5,396	2,732	4,549	3,806	743	
2.4.5	ለብረታብረትና እንጨት ኢንዱስትሪዎች የሰው ኃይል አቅርቦት ማሳደግ	0.3	በቁጥር	5,716	3,195	4,788	4,007	781	
2.4. የማኑፋክቸሪንግ ኢንዱስትሪዎች አማካይ የማምረት አቅም አጠቃቀም ማሻሻል (ክብደት = 6.5)									
2.4	የማኑፋክቸሪንግ ኢንዱስትሪዎች የማምረት አቅም አጠቃቀም ማሳደግ	6.5	በመቶኛ	70	60	70		70	
2.4.1	የጨርቃ ጨርቅና አልባሳት ማኑፋክቸሪንግ ኢንተርፕራይዎች የማምረት አቅም አጠቃቀም ማሳደግ	1.3	በመቶኛ	75	55	75		75	
2.4.2	ለቆዳና የቆዳ ውጤቶች ማኑፋክቸሪንግ ኢንተርፕራይዎች የማምረት አቅም አጠቃቀም ማሳደግ	1.3	በመቶኛ	77	64	77		77	
2.4.3	የምግብና የመጠጥ ውጤቶች ማኑፋክቸሪንግ ኢንተርፕራይዎች የማምረት አቅም ማሳደግ	1.3	በመቶኛ	76	63	76		76	
2.4.4	የኬሚካልና የኮንትራክሽን ግብዓት ማኑፋክቸሪንግ ኢንተርፕራይዎች የማምረት አቅም አጠቃቀም ማሳደግ	1.3	በመቶኛ	75	61	75		75	
2.4.5	የብረታብረትና የእንጨት ውጤቶች ማኑፋክቸሪንግ ኢንተርፕራይዎች የማምረት አቅም አጠቃቀም ማሳደግ	1.3	በመቶኛ	47	57	47		47	
3. ማኑፋክቸሪንግ ኢንዱስትሪ የወጪና ተኪ ምርት መጠንና ገቢ ማሻሻል (ክብደት = 30)									
3.1. የማኑፋክቸሪንግ ኢንዱስትሪዎች ወጪ ምርት መጠንና ገቢን መጨመር (ክብደት = 20)									
3.1 የወጪ ምርት መጠን ማሳደግ (ክብደት=10)					25,382	12,001	16,188	13,568	2,620
3.1.1	በጨርቃ ጨርቅና አልባሳት የተላከ የምርት መጠን ማሳደግ	2	በቶን	4,255	475	3,781	3,344	437	
3.1.2	በቆዳና የቆዳ ውጤቶች የተላከ የምርት መጠን ማሳደግ	2	በቶን	3,453	274	3,179	2,821	358	
3.1.3	በምግብና የመጠጥ ውጤቶች የተላከ የምርት መጠን ማሳደግ	2	በቶን	15,206	10,412	7,600	6,034	1,566	
3.1.4	በዕድ-ጥበብ ውጤቶች የተላከ የምርት መጠን ማሳደግ	2	በቶን	440	0	441	391	50	
3.1.5	በኬሚካልና የኮንትራክሽን ግብዓት የተላከ የምርት መጠን ማሳደግ	2	በቶን	2,028	840	1,187	978	209	
3.1.2 የወጪ ምርት ገቢ ማሳደግ ክብደት (ክብደት 10)				በዶላር	54,000,000	16,858,261	37,141,737	31,560,794	5,580,943
3.1.2.1	ከጨርቃ ጨርቅና አልባሳት የተገኘ ገቢ ማሳደግ	2	በዶላር	6,685,660	2,153,227	4,532,433	3,843,807	688,626	
3.1.2.2	ከቆዳና የቆዳ ውጤቶች የጫማ ስራ ውጤቶች የተገኘ ገቢ ማሳደግ	2	በዶላር	10,235,800	656,853	9,578,946	8,524,660	1,054,286	
3.1.2.3	ከምግብና የመጠጥ ውጤቶች የተገኘ ገቢ ማሳደግ	2	በዶላር	33,497,592	13,260,521	20,237,070	16,783,841	3,453,229	
3.1.2.4	ከዕድ-ጥበብ ውጤቶች የተገኘ ገቢ ማሳደግ	2	በዶላር	88,530	0	88,530	79,154	9,376	
3.1.2.5	ከኬሚካልና የኮንትራክሽን ግብዓት የተገኘ ገቢ ማሳደግ	2	በዶላር	3,492,418	787,660	2,704,758	2,329,332	375,426	
3.3. የማኑፋክቸሪንግ ኢንዱስትሪዎች ተኪ ምርት መጠንና ገቢን መጨመር (ክብደት = 15)									
3.3.1.የተተኩ የኢንዱስትሪ ምርቶች መጠን ማሳደግ (ክብደት = 7)					8,856,983	1,799,863	7,863,965	6,954,758	909,207
3.3.1.1	በጨርቃጨርቅና አልባሳት ማኑፋክቸሪንግ ኢንተርፕራይዎች የተተኩ ምርቶች መጠን ማሳደግ	1.4	በቶን	1,433,780	169,987	1,298,717	1,143,633	155,084	
3.3.1.2	በቆዳና የቆዳ ውጤቶች ማኑፋክቸሪንግ ኢንተርፕራይዎች የተተኩ ምርቶች መጠን ማሳደግ	1.4	በቶን	511,209	89,244	457,224	404,801	52,423	
3.3.1.3	በምግብና የመጠጥ ውጤቶች ማኑፋክቸሪንግ ኢንተርፕራይዎች የተተኩ ምርቶች መጠን ማሳደግ	1.4	በቶን	1,721,581	849,082	1,446,045	1,270,897	175,148	



ተ.ቁ	ስትራቴጂክ ግቦች፣ ዋና ዋና ተግባራት እና ዝርዝር ቁልፍ የአፈጻጸም አመልካቾች	ክብደት	መለኪያ	የ2018 በጀት ዓመት ዒላማ	የ2018 1ኛ ግማሽ ዓመት አፈጻጸም	2018 የ2ኛ ግማሽ ዓመት ዒላማ	መፈጸሚያ ጊዜያት		
							3ኛ ሩብ ዓመት	4ኛ ሩብ ዓመት	
	ምርቶች መጠን ማሳደግ								
3.3.1.4	በኬሚካልና የኮንትራክሽን ግብዓት ማኑፋክቸሪንግ ኢንተርፕራይዞች የተተኩ ምርቶች መጠን ማሳደግ	1.4	ቡቶን	2,277,242	182,709	2,122,510	1,893,451	22,059	
3.3.1.5	በብረታብረትና እንጨት ውጤቶች ማኑፋክቸሪንግ ኢንተርፕራይዞች የተተኩ ምርቶች መጠን ማሳደግ	1.4	ቡቶን	2,913,171	508,841	2,539,469	2,241,976	29,493	
3.3.2 የዋና የውጭ ምንዛሬ (ክብደት = 7)				2,096,441,407	2,292,914,033	1,762,793,924	1,531,734,574	231,59,350	
3.3.2.1	በጨርቃጨርቅ የዋና የውጭ ምንዛሬ ማሳደግ	1.4	በዶላር	566,039,180	58,129,327	521,982,326	454,231,505	67,750,821	
3.3.2.2	ለቆዳና የቆዳ ውጤቶች የዋና የውጭ ምንዛሬ ማሳደግ	1.4	በዶላር	167,715,313	16,711,280	151,916,764	133,084,362	18,832,402	
3.3.2.3	ከምግብና መጠጥ ውጤቶች ኢንዱስትሪ የዋና የውጭ ምንዛሬ ማሳደግ	1.4	በዶላር	419,288,281	194,415,383	340,461,402	295,671,456	44,789,946	
3.3.2.4	በኬሚካልና የኮንትራክሽን ግብዓት የዋና የውጭ ምንዛሬ ማሳደግ	1.4	በዶላር	398,323,867	100,510,613	331,789,477	290,023,935	41,765,542	
3.3.2.5	በብረታብረትና እንጨት ውጤቶች የዋና የውጭ ምንዛሬ ማሳደግ	1.4	በዶላር	545,074,766	1,923,147,430	416,643,955	358,723,316	57,920,639	
4. የማኑፋክቸሪንግ ኢንዱስትሪ ኢንቨስትመንት መሰብሰቢያ የስራ ዕድል ማሻሻል (ክብደት = 20)									
4.1. የማኑፋክቸሪንግ ኢንዱስትሪ ኢንቨስትመንት መሰብሰቢያ (ክብደት = 6)									
4.1.1	የሀገር ውስጥ ባለሀብቶች ኢንቨስትመንት ማሳደግ	1.5	ቡቶን	2,580	523	2,183	1,926	57	
4.1.2	የሀገር ውስጥ ባለሀብቶች ኢንቨስትመንት ካፒታል ማሳደግ	1.5	ቡብር	39,847,255,468	968,598,476	32,679,730,174	28,701,685,258	3,978,044,916	
4.1.3	ችግሮቻቸው ተፈቶ ወደ ማምረት የሚሸጋገሩ/የሚገቡ መካከለኛ ማኑፋክቸሪንግ ኢንተርፕራይዞችን ማሳደግ	1	ቡቶን	165	35	136	108	28	
4.1.4	ችግሮቻቸው ተፈቶ ወደ ማምረት የሚሸጋገሩ/የሚገቡ አነስተኛ ማኑፋክቸሪንግ ኢንተርፕራይዞችን ማሳደግ	1	ቡቶን	314	47	287	221	66	
4.1.5	መካከለኛ ማኑፋክቸሪንግ ኢንተርፕራይዞች ወደ ማምረት ለመግባት የሚወስድባቸውን ጊዜ መቀነስ	0.5	በወራት	12	9	4		4	
4.1.6	አነስተኛ ማኑፋክቸሪንግ ኢንተርፕራይዞች ወደ ማምረት ለመግባት የሚወስድባቸውን ጊዜ መቀነስ	0.5	በወራት	6	5	8		8	
4.2. የአነስተኛና መካከለኛ ማኑፋክቸሪንግ ኢንዱስትሪዎችን ዕድገትና ትስስር ማሻሻል (ክብደት = 7)									
4.2.1	የተቋቋሙ አዳዲስ አነስተኛና መካከለኛ ኢንዱስትሪዎች	1	ቡቶን	6,178	2,063	4,641	3,529	1,112	
4.2.1.1	አዳዲስ የተቋቋሙ አነስተኛ ማኑፋክቸሪንግ ኢንተርፕራይዞች	0.5	ቡቶን	4,942	1,471	3,753	2,846	907	
4.2.1.2	አዳዲስ የተቋቋሙ መካከለኛ ማኑፋክቸሪንግ ኢንተርፕራይዞች	0.5	ቡቶን	1,236	592	888	683	205	
4.2.2	የአነስተኛና መካከለኛ ኢንዱስትሪዎች ሽግግርና ትስስር	1.5	ቡቶን	1,086	522	568	222	346	
4.2.2.1	ከአነስተኛ ወደ መካከለኛ የተሸጋገሩ ማኑፋክቸሪንግ ኢንተርፕራይዞች	0.75	ቡቶን	1,036	498	538	197	341	
4.2.2.2	ከመካከለኛ ወደ ከፍተኛ የተሸጋገሩ ማኑፋክቸሪንግ ኢንተርፕራይዞች	0.75	ቡቶን	50	24	30	25	5	
4.2.3	በኢንዱስትሪዎች መካከል የግብዓት ትስስር መፍጠር	1	ቡቶን	623,479	579,406	405,525	314,954	9,571	
4.2.3.1	በአነስተኛና በመካከለኛ ማኑፋክቸሪንግ ኢንተርፕራይዞች ትስስር የቀረበ ግብዓት	0.5	ቡቶን	255,000	98,112	162,588	127,140	3,448	
4.2.3.2	በመካከለኛና በከፍተኛ ማኑፋክቸሪንግ ኢንተርፕራይዞች ትስስር የቀረበ ግብዓት	0.5	ቡቶን	368,479	481,294	242,937	187,814	5,123	
4.3. ለአነስተኛና መካከለኛ ለማኑፋክቸሪንግ ኢንዱስትሪዎች የኢንዱስትሪ ኤክስፐንሽን አገልግሎት ሽፋን ማሻሻል (ክብደት = 3)									




ተ.ቁ	ዕይታዎችና ክብደት	ስትራቴጂያዊ ግቦች	የስትራቴጂያዊ ግቦች ክብደት	መለኪያዎች	የመለኪያዎች ክብደት በመቶ	የ2017 በጀት ዓመት አፈፃፀም	የ2018 ዓ.ላማ	የ2018 1ኛ ግማሽ ዓመት አፈፃፀም	2018 የ2ኛ ግማሽ ዓመት ዓ.ላማ	የመፈፀሚያ ጊዜያት									
										3ኛ ሩብ ዓመት			4ኛ ሩብ ዓመት						
										ጥር	የካቲት	መጋቢት	ሚያዝያ	ግንቦት	ሰኔ				
				ብረታብረት እና የእንጨት መካከለኛ		9,477	12,494	5,246	8,299	1,632	2,452	2,381	1,013	379	442				
				ድምር		38,531	48,166	24,304	29,993	6,260	8,591	8,733	3,380	1,422	1,607				
				ድምር		92,931	114,202	49,981	77,705	14,788	23,045	22,409	10,247	3,347	3,869				
4	4.ይናንስ 10%	የፋይናንስ ንብረት አስተዳዳሪ ውጤታማነትን ማሳደግ እና የአጋርነት ምንጮችን ማበራከት	10	የተመደበ በጀት በአግባቡ ስራ ላይ ማዋል በመቶ	1.5	98.9	100	34	100	100	100	100	100	100	100	100			
				የተፈፀመ የመንግስት ኤሌክትሮኒክስ ክፍያ በመቶ	0.9	100	100	100	100	100	100	100	100	100	100	100	100		
				የተፈፀመ የመንግስት ኤሌክትሮኒክስ ግዥ በመቶ	0.9	96	100	100	100	100	100	100	100	100	100	100	100		
				አፀደቀ የግዥ ጥያቄ የተፈፀመ ግዥ በመቶ	1.5	100	100	95	100	100	100	100	100	100	100	100	100		
				የንብረት አያያዥን በማሻሻል የጥገና ወጪዎችን መቀነስ በመቶ	0.75	43	29	69	29				32					29	
				እንዲወገዱ ከተወሰኑ ንብረቶች የተወገዱ በመቶ	0.5	87	100	85	100									100	
				ነቀፈታ ያለበትን የአዲት ግኝት መቀነስ በመቶ	0.5	9	5	7	5						6				5
				የተካሄደ ክፍያ አዲት በቁጥር	0.9	1	1	1	1										1
				የተካሄደ ፋይናንሽያል አዲት በቁጥር	0.75	4	4	1	3	1						1			1
				ለተቋም አቅም ግንባታ በሀገር ውስጥ አጋርነት የተገኘ ድጋፍ በብር	0.8		500,000			500,000						500,000			
				ለተቋም አቅም ግንባታ በውጭ አጋርነት የተገኘ ድጋፍ በብር	1		15,000,000			15,000,000		7,500,000		7,500,000					
5		የማኑፋክቸሪንግ ኢንተርፕራይዞች ልማት ዘርፍ አደረጃጀት ተደራሽነትን ማሻሻል	1.5	በክልል/በዞን/በወረዳ የተዘረጋ አደረጃጀት በቁጥር	0.8	1,214	1,347	1,189	1,347	0	0	1,347				1,347			
				በመዋቅር ከተፈቀደው የተሟላ የሰው ኃይል በመቶ	0.8	54	73	69	73					73				73	
6	የውስጥ አሰራር 40%	ለማኑፋክቸሪንግ ኢንተርፕራይዞች የሰለጠነ የሰው ኃይል አቅርቦትን ማሻሻል	0.5	ለጨርቃ ጨርቅና አልባላት ኢንተርፕራይዞች የቀረበ የሰው ኃይል በቁጥር	0.5		3,001	4,206	2,521				2,115			406			
				ለቆዳና ቆዳ ውጤቶች ማኑፋክቸሪንግ ኢንተርፕራይዞች የቀረበ የሰው ኃይል በቁጥር			529	238	483				410			73			
				ለምግብና መጠጥ ኢንተርፕራይዞች የቀረበ የሰው ኃይል በቁጥር			8,250	2,303	7,342				6,224			1,118			
				ለኬሚካልና የኮን/ ግብዓት ኢንተርፕራይዞች የቀረበ የሰው ኃይል በቁጥር			5,396	2,732	4,549				3,806			743			
				ለብረታብረትና እንጨት ኢንተርፕራይዞች የቀረበ የሰው ኃይል በቁጥር			5,716	3,195	4,788				4,007			781			
				ጠቅላላ ድምር			22,892	12,674	19,683				16,562			3,121			
7	የቅንጅታዊ አሰራር ውጤታማነትን ማሻሻል	1.3	ከባለድርሻ አካላት ጋር በጋራ ለመስራት የተዘጋጀ የጋራ ስምምነት ሰነድ በቁጥር	0.2	9	4	6												
			በጋራ ስምምነት መሰረት የተከናወኑ ስራዎች በመቶ	0.2		100	100	100				100				100			
			በጋራ ስምምነት መሰረት ስራዎች መፈጸማቸውን ለማስታተል የተካሄደ የውይይት መድረክ በቁጥር	0.2	1	2	1	1									1		



ተ.ቁ	ዕይታዎችና ክብደት	ስትራቴጂያዊ ግቦች	የስትራቴጂያዊ ዊ ግቦች ክብደት	መላኪያዎች	የመላኪያዎች ክብደት በመቶ	የ2017 በጀት ዓመት አፈፃፀም	የ2018 ዓ.ላማ	የ2018 1ኛ ግማሽ ዓመት አፈፃፀም	2018 የ2ኛ ግማሽ ዓመት ዓ.ላማ	የመፈፀሚያ ጊዜያት							
										3ኛ ሩብ ዓመት			4ኛ ሩብ ዓመት				
										ጥር	የካቲት	መጋቢት	ሚያዝያ	ግንቦት	ሰኔ		
8		የአስፈፃሚ፣ ባለድርሻ አካላትን እና የማኑፋክቸሪንግ ኢንተርፕራይዞችን አቅም ማሳደግ	4	የተካሄደ ውይይት መድረክ በቁጥር	0.6	2	5	0	5	1	1	1	1	0	1		
				የተካሄደ ንቅናቄ መድረክ በቁጥር	0.2	1	16	10	6	0	1	5	0	0	0		
				የተዘጋጀ የስልጠና ሰነድ በቁጥር	0.3	29	18	18									
				ክፍተትን መሰረት ያደረገ ስልጠና ያገኙ አስፈፃሚ፣ ባለድርሻ አካላትና የዘርፍ ማህበራት በቁጥር	2.0	በልማት መ/ቤቱ	2,326	1,044	392	679	50	295	197	137	0	0	
				በክልል		9,895	23,456	5,112	19,515	2,962	6,078	5,794	3,112	693	876		
				የንድፈ ሀሳብና የተግባር ተኮር ስልጠና ያገኙ ማኑፋክቸሪንግ ኢንተርፕራይዞች በቁጥር	1.0	662	864	1081	156	0	78	78	0	0	0		
				በአካባቢ ጥበቃና ኢንርጂ አጠቃቀም ላይ ግንዛቤ የተፈጠረላቸው የማኑፋክቸሪንግ ኢንተርፕራይዞች ባለቤቶችና ሰራተኞች በቁጥር	0.2	10,170	14,400	7,208	9,856	1,785	2,849	2,908	1,292	446	576		
				የተዘጋጀ የአሰራር ስርዓትና የድጋፍ ማዕቀፍ ሰነድ በቁጥር	0.4	4	7	5	3	0	1	1	1	0	0		
				የአሰራር ስርዓት ምርጫ ተግባር በቁጥር	0.3	የተለየ	4	1	1		1						
						የተቀመረ	1	1	1			1					
	የሰፋ	1	1	1				1									
9		የኢንዱስትሪ ኤክስፐርትስን አገልግሎትን በማሻሻል የኢንተርፕራይዞችን የማምረት አቅምና ተወዳዳሪነትን ማሳደግ፤	6.45	የማኑፋክቸሪንግ ኢንተርፕራይዞች የማምረት አቅም መገኛ ልኬት ጥናት ሰነድ በቁጥር	1.5	1		1		1							
				የኢንዱስትሪ ኤክስፐርትስን አገልግሎት ያገኙ ኢንተርፕራይዞች ቁጥር	አካባቢ	ጨርቃ ጨርቅና የአልባላት		54	7	46	0	23	0	23			
						ቆዳና የቆዳ ውጤቶች		6		7	0	3	0	4			
						ምግብ እና የመጠጥ		36	3	33		16		17			
						ኪሚካል እና የኮንትራክቲን ግብዓት ብረታብረት እና የአንጨት		27	18	19	0	9	0	9			
						በልማት መ/ቤቱ ድምር		29		19	0	10	0	10			
						ጨርቃ ጨርቅና የአልባላት		152	152	28	124	0	61	0	63	0	0
						ቆዳና የቆዳ ውጤቶች		5,978	1,063	4,943	218	1,876	1,475	1,301	49	24	
						ምግብ እና የመጠጥ		862	98	834	27	321	255	226	2	3	
						ኪሚካል እና የኮንትራክቲን ግብዓት ብረታብረት እና የአንጨት		3,812	1,113	2,723	210	983	805	645	45	35	
						በክልል ድምር		3,952	822	3,157	232	1,141	929	746	53	56	
				ድምር		7,494	1,225	6,309	324	2,358	1,861	1,620	70	76			
				መካከለኛ	የኢንዱስትሪ ኤክስፐርትስን አገልግሎት ያገኙ ኢንተርፕራይዞች ቁጥር	ጨርቃ ጨርቅና የአልባላት		41	7	35	0	17	0	18			
						ቆዳና የቆዳ ውጤቶች		5		4	0	2	0	2			
						ምግብ እና የመጠጥ		108	4	104		52		52			
ኪሚካል እና		84	16			76	0	38	0	38							
ድምር		15,085	22,098			4,321	17,966	1,011	6,679	5,325	4,538	219	194				
		15,237	22,250	4,349	18,090	1,011	6,740	5,325	4,601	219	194						




ተ.ቁ	ዕይታዎችና ክብደት	ስትራቴጂያዊ ግቦች	የስትራቴጂያዊ ግቦች ክብደት	መሰከያዎች	የመሰከያዎች ክብደት በመቶኛ	የ2017 በደት ዓመት አፈጻጸም	የ2018 ዓ.ላማ	የ2018 1ኛ ግማሽ ዓመት አፈጻጸም	2018 የ2ኛ ግማሽ ዓመት ዓ.ላማ	የመፈጸሚያ ጊዜያት											
										3ኛ ሩብ ዓመት			4ኛ ሩብ ዓመት								
										ጥር	የካቲት	መጋቢት	ሚያዝያ	ግንቦት	ሰኔ						
				የኮንትራክሽን ግብዓት																	
				ብረታብረት እና የአንጨት					88		80		40		40						
				በልማት መ/ቤቱ ድምር		326	326	27	299	0	149	0	150	0	0						
				ጨርቃ ጨርቅና የአልባሳት			2,192	600	1,633	59	619	488	444	12	11						
				ቆዳና የቆዳ ውጤቶች			1,242	143	1,107	13	436	332	322	2	2						
				ምግብ እና የመጠጥ			1,615	1,031	710	41	260	212	180	9	8						
				ኪሚካል እና የኮንትራክሽን ግብዓት			2,902	559	2,427	64	935	726	675	13	14						
				ብረታብረት እና የአንጨት			3,285	735	2,638	76	1,016	789	729	14	14						
				በክልል ድምር		5,964	11,236	3,068	8,515	253	3,266	2,547	2,350	50	49						
				ድምር		6,290	11,562	3,095	8,814	253	3,415	2,547	2,500	50	49						
				ጠቅላላ ድምር		21,527	33,812	7,444	26,904	1,264	10,155	7,872	7,101	269	243						
				የተለየ የማኑፋክቸሪንግ ኢንተርፕራይዝ ምርጥ ተሞክሮ ሰነድ በቁጥር	0.2	6	3	3													
				በክልል			140	168	71	15	21	20	9	4	2						
				ድምር		6	143	171	71	15	21	20	9	4	2						
				የተቀመረ የማኑፋክቸሪንግ ኢንተርፕራይዝ ምርጥ ተሞክሮ ሰነድ በቁጥር	0.3	4	3	3	3	3											
				በክልል		210	70	101	35	11	14	7	3	0	0						
				ድምር		214	73	101	38	14	14	7	3	0	0						
				የሰፋ የማኑፋክቸሪንግ ኢንተርፕራይዝ ምርጥ ተሞክሮ ሰነድ በቁጥር	0.2	2	3	3	3	3											
				ክልል		205	35	26	23	5	11	6	1	0	0						
				ድምር		207	38	26	26	8	11	6	1	0	0						
				በሰፋ ምርጥ ተሞክሮ ተጠቃሚ የሆኑ ማኑፋክቸሪንግ ኢንተርፕራይዞች በቁጥር	0.4	0	30		30			30									
				በክልል		1292	535	165	426	76	151	111	88	0	0						
				ድምር		1292	565	165	456	76	151	141	88	0	0						
				የምርት ደረጃ እንዲዘጋጅላቸዉ የተደረጉ ምርቶች በቁጥር	0.3	8	9		9	3	3	3									
				በወጣው የምርት ጥራት ደረጃ መሠረት የብቃት ማረጋገጫ የምስክር ወረቀት ያገኙ ኢንተርፕራይዞች በቁጥር	0.2		20	15	5				3	2							
				በተመረጡ ቴክኖሎጂዎች ላይ የተዘጋጁ የማሽን ስፔሊራሌሽን ሰነድ በቁጥር	0.2	10	9	7	2			2									
				ጨርቃ ጨርቅና የአልባሳት	0.3		42	3	39	5	12	14	7	1	0						
				ቆዳና የቆዳ ውጤቶች			11	0	11	2	3	5	1	0	0						
				ምግብ እና የመጠጥ			81	10	76	11	26	22	13	2	2						
				ኪሚካል እና የኮንትራክሽን ግብዓት			50	8	46	6	15	14	7	2	2						
				ብረታብረት እና የአንጨት			130	26	115	17	36	33	20	5	4						
				አነስተኛ		408	314	47	287	41	92	88	48	10	8						
				ጨርቃ ጨርቅና የአልባሳት			3	1	4	0	3	1	0	0	0						



ተ.ቁ	ዕይታዎችና ክብደት	ስትራቴጂያዊ ግቦች	የስትራቴጂያዊ ዊ ግቦች ክብደት	መለኪያዎች	የመለኪያዎች ክብደት በመቶ	የ2017 በጀት ዓመት አፈፃፀም	የ2018 ዓ.ላማ	የ2018 1ኛ ግማሽ ዓመት አፈፃፀም	2018 የ2ኛ ግማሽ ዓመት ዓ.ላማ	የመፈፀሚያ ጊዜያት							
										3ኛ ሩብ ዓመት			4ኛ ሩብ ዓመት				
										ጥር	የካቲት	መጋቢት	ሚያዝያ	ግንቦት	ሰኔ		
11		የማኑፋክቸሪንግ ኢንተርፕራይዞች የማምረቻ፣ መሸጫና ማሳያ ማዕከላት ልማትና አስተዳደርን ማሻሻል	3.4	ለማኑፋክቸሪንግ ኢንተርፕራይዞች የተሰጠ መሬት በህክታር	0.1	2,017	1,025	1,027	505	0	105	236	79	0	85		
				የቅድመ ዲዛይን ጥናት ሰነድ በቁጥር	0.2		0		2		2						
				የተዘጋጀ ዝርዝር የክላስተር ማዕከላት ዲዛይን በቁጥር	0.3		0		2								2
				የክላስተር ግንባታ አማራጭ ሞዴል ጥናት ሰነድ	0.3		1	1	0								
				የተገነቡ የማምረቻ ማሳያና መሸጫ በቁጥር	ሀንፃ	0.4	63	28	8	24	2	4	7	10	1	0	
					ሼድ		1,425	103	38	85	8	26	38	12	1	0	
				ተጠቃሚ የሆኑ ኢንተርፕራይዞች በቁጥር	አነስተኛ	0.2		1,045	498	747	64	202	332	132	0	17	
					መካከለኛ			259	65	198	15	61	81	35	0	6	
					ድምር		2,350	1,304	563	945	79	263	413	167	0	23	
				መሠረተ ልማት የተሟላላቸው የክላስተር ማዕከላት ሀንፃ/ሼድ በቁጥር	0.5	152	134	68	100	16	35	28	16	3	2		
				ለኢንተርፕራይዝ የተሰጠ ኃይል በኪ.ሎ ሞት	0.8	ጨርቃ ጨርቅና የአልባሳት		20,394	243	20,151	2,573	6,743	5,927	3,901	544	463	
						ቆዳና የቆዳ ውጤቶች		2,191		2,191	84	860	666	582	0	0	
						ምግብ እና የመጠጥ		11,717	566	11,151	1,527	3,758	3,237	2,121	254	255	
						ኪሚካል እና የኮንትራክሽን ግብዓት		21,661	191	21,470	2,874	7,278	6,117	4,152	538	512	
						ብረታብረት እና የአንጨት		22,546	2,724	19,822	2,910	6,401	5,647	3,592	637	636	
						አነስተኛ ድምር		78,509	3,724	74,785	9,968	25,038	21,593	14,347	1,973	1,866	
						ጨርቃ ጨርቅና የአልባሳት		4,826	1,149	3,677	468	1,238	1,218	597	78	78	
						ቆዳና የቆዳ ውጤቶች		1,349		1,349	84	472	438	354	0	0	
						ምግብ እና የመጠጥ		3,703	7,018	1,475	407	357	356	153	101	101	
						ኪሚካል እና የኮንትራክሽን ግብዓት		3,759	16,197	1,257	270	360	357	90	90	90	
						ብረታብረት እና የአንጨት		5,034	5,654	1,986	639	567	567	71	71	71	
						መካከለኛ ድምር		18,671	30,018	9,744	1,868	2,994	2,936	1,265	340	340	
ድምር		97,180	33,742			84,529	11,836	28,033	24,529	15,612	2,313	2,206					
በተሰጠ የኃይል አቅርቦት ተጠቃሚ የሆኑ ማኑፋክቸሪንግ ኢንተርፕራይዞች በቁጥር	0.8	ጨርቃ ጨርቅና የአልባሳት		292	262	12	250	33	83	74	48	7	6				
		ቆዳና የቆዳ ውጤቶች		26	26	26	1	10	9	6	0	0					
		ምግብ እና የመጠጥ		252	231	34	197	30	60	30	67	5	5				
		ኪሚካል እና የኮንትራክሽን ግብዓት		229	242	12	230	32	70	69	47	6	6				
		ብረታብረት እና የአንጨት		293	318	139	179	41	52	34	34	9	9				
		አነስተኛ		1092	1,079	197	882	137	275	216	202	27	26				
		ጨርቃ ጨርቅና የአልባሳት		35	62	6	56	6	19	18	11	1	1				
		ቆዳና የቆዳ ውጤቶች		10	16	16	1	6	5	4	0	0					
ምግብ እና የመጠጥ		106	73	46	29	8	7	7	3	2	2						



ተ.ቁ	ዕይታዎችና ክብደት	ስትራቴጂያዊ ግቦች	የስትራቴጂያዊ ዊ ግቦች ክብደት	መሰሪያዎች			የመለኪያዎች ክብደት በመቶኛ	የ2017 በጀት ዓመት አፈፃፀም	የ2018 ዓ.ላማ	የ2018 1ኛ ግማሽ ዓመት አፈፃፀም	2018 የ2ኛ ግማሽ ዓመት ዓ.ላማ	የመፈፀሚያ ጊዜያት						
												3ኛ ሩብ ዓመት			4ኛ ሩብ ዓመት			
												ጥር	የካቲት	መጋቢት	ሚያዝያ	ግንቦት	ሰኔ	
12				ሌሚካል እና የኮንትራክሽን ግብዓት				65	42	80	14	3	4	4	1	1	1	
								78	71	22	49	9	16	15	7	1	1	
								294	264	154	164	27	52	49	26	5	5	
								1,386	1,343	351	1,046	164	327	265	228	32	31	
				ለማኑፋክቸሪንግ ኢንተርፕራይዎች የቀረበ የስራ ማስኬጃ ብድር በብር			ለስተኛ	0.5	1,348,263,881	2,480,179,061	738,592,535	1,808,702,843	283,479,490	571,512,660	518,710,991	283,270,211	65,699,553	86,029,939
									10,037,318,535	9,519,820,939	6,268,980,481	3,293,778,681	551,168,564	1,008,060,239	961,930,626	517,209,211	112,244,124	143,165,916
									11,385,582,416	12,000,000,000	7,007,573,016	5,102,481,524	834,648,054	1,579,572,899	1,480,641,618	800,479,422	177,943,677	229,195,855
				የስራ ማስኬጃ ብድር ተጠቃሚ የሆኑ ኢንተርፕራይዎች በቁጥር			ለስተኛ	0.2	1208	1,665	615	1,244	215	374	353	189	56	58
									532	649	375	413	85	120	119	51	19	18
									1,740	2,314	990	1,657	300	494	472	241	75	76
				ለማኑፋክቸሪንግ ኢንተርፕራይዎች የተሰራጨ የካፒታል ዕቃ ፋይናንስ በብር			ለስተኛ	0.5	2,335,929,473	2,640,266,246	687,560,081	1,962,563,196	282,619,748	630,084,248	566,435,208	335,839,461	64,317,277	83,267,253
									4,660,141,604	4,359,733,754	3,211,017,995	2,348,808,748	501,085,892	649,640,253	660,653,642	261,075,455	130,579,291	145,774,215
									6,996,071,077	7,000,000,000	3,898,578,076	4,311,371,944	783,705,640	1,279,724,501	1,227,088,851	596,914,917	194,896,568	229,041,468
				የካፒታል ዕቃ ተጠቃሚ የሆኑ ኢንተርፕራይዎች በቁጥር			ለስተኛ	0.2	1077	1,168	467	882	152	277	255	126	36	37
385	568	295	365						75	107	105	42	17	20				
1462	1,736	762	1,247						227	383	359	167	53	57				
በቁጥር ላይ ግንባቤ የተፈጠረላቸው የኢንተርፕራይዎች ባለቤቶች በቁጥር				0.1	8,536	7,784	12,332	4,838	1,012	1,391	1,376	558	233	268				
					1,512,769,574	1,444,829,225	999,081,018	907,708,430	187,801,779	260,894,789	250,835,538	114,416,495	43,281,760	50,478,068				
					1,512,769,574	1,444,829,225	999,081,018	907,708,430	187,801,779	260,894,789	250,835,538	114,416,495	43,281,760	50,478,068				
ለማኑፋክቸሪንግ ኢንተርፕራይዎች የተሰጠበ ቁጥር በብር				0.1	24	30	18	12				12						
					24	30	18	12				12						
					24	30	18	12				12						
አዲስ የካፒታል ዕቃ ፋይናንስ አገልግሎት የጀመሩ ክልሎች በቁጥር				0.2		1		1			1							
						1		1			1							
						1		1			1							
13	የማኑፋክቸሪንግ ኢንተርፕራይዎች የግብዓት አቅርቦት ማላደግ	2.25		ለአስተኛና መከሰኛ ማኑፋክቸሪንግ ኢንተርፕራይዎች በግብዓት አቅራቢዎች የቀረበ ግብዓት	ጨርቃ ጨርቅና የአልባ ሳት ምግብ እና	በቶን	0.8	18,632	16,891.00	11,406	11,604	1,718	3,073	3,634	1,822	242	1,115	
				ለአስተኛና መከሰኛ ማኑፋክቸሪንግ ኢንተርፕራይዎች በግብዓት አቅራቢዎች የቀረበ ግብዓት	ምግብ እና	በቶን	0.8	83,396	61,541.00	88,351	38,615	6,642	10,176	11,912	5,051	1,047	3,788	



ተ.ቁ	ዕይታዎችና ክብደት	ስትራቴጂያዊ ግቦች	የስትራቴጂያዊ ግቦች ክብደት	መለኪያዎች	የመለኪያዎች ክብደት በመቶኛ	የ2017 በጀት ዓመት አፈፃፀም	የ2018 ዒላማ	የ2018 1ኛ ግማሽ ዓመት አፈፃፀም	2018 የ2ኛ ግማሽ ዓመት ዒላማ	የመፈፀሚያ ጊዜያት										
										3ኛ ሩብ ዓመት			4ኛ ሩብ ዓመት							
										ጥር	የካቲት	መጋቢት	ሚያዝያ	ግንቦት	ሰኔ					
				የመጠጥ																
				ከሚካል እና የኮንትራክሽን ግብዓት	ቡቶን	64,898	68,662.00	30,923	48,122	7,750	13,777	13,702	7,208	1,245	4,440					
				ብረታብረት እና የእንጨት	ቡቶን	55,410	47,766.00	37,463	34,926	5,114	9,676	9,746	6,250	927	3,213					
				ድምር	ቡቶን	222,337	194,860	168,143	133,267	21,224	36,701	38,994	20,331	3,461	12,556					
				ቆዳና ውጤቶች	በካሬ ሜትር	553,796	609,722	256,571	461,048	73,345	137,489	132,845	76,885	12,365	28,119					
				በግብዓት አቅራቢዎች በቀረበ ግብዓት ተጠቃሚ የሆኑ ማኑፋክቸሪንግ ኢንተርፕራይዎች በቁጥር	አነስተኛ		1,517	1,192	955	163	233	302	141	27	89					
					መካከለኛ		593	1,166	321	62	86	82	36	10	45					
					ድምር		2,110	2,358	1,276	225	319	384	177	37	134					
				በአነስተኛና መካከለኛ ኢንተርፕራይዎች ትስስር የቀረበ ግብዓት ቡቶን		0.5	254,700	255,000	98,111	162,588	34,293	45,768	47,079	18,236	7,640	9,572				
				በመካከለኛ ኢንተርፕራይዎችና ከፍተኛ ኢንዱስትሪዎች ትስስር የቀረበ ግብዓት ቡቶን		0.5	314,618	368,479	481,294	242,937	45,672	69,160	72,982	28,368	7,676	19,079				
				የግብዓት ትስስር የተፈጠረላቸው ኢንተርፕራይዎች በቁጥር	አነስተኛ		3,106	1,800	1,948	1,201	209	331	392	142	41	85				
					መካከለኛ		1,461	882	997	550	107	156	160	63	23	42				
					ድምር		4,567	2,682	2,945	1,751	316	487	552	205	64	127				
14		የማኑፋክቸሪንግ ኢንተርፕራይዎችን የወጪ ምርት መጠንና ገቢ ማሳደግ	2.5	የወጪ ምርት መጠን ቡቶን		0.8	6153.39	4,255	475	3,780	1,407	938	999	312	47	78				
					ቆዳና የቆዳ ውጤቶች		447.08	3,453	274	3,179	1,030	868	923	260	37	61				
					ምግብ እና የመጠጥ		21985.08	15,206	10,412	7,600	1,940	1,939	2,155	1,116	177	273				
					የዕደ ጥበብ ውጤቶች		4612.42	440	0	440	144	121	126	35	6	9				
					ኬሚካል እና የኮንትራክሽን ግብዓት		5119.5	2,028	840	1,188	327	308	343	151	22	36				
					ድምር		38,317	25,382	12,001	16,187	4,848	4,173	4,545	1,874	289	457				
				የወጪ ምርት ገቢ በዶላር	ጨርቃ ጨርቅና	1.0	10,237,	6,685,6	2,153,2	4,532,4	1,327,5	1,208,6	1,307,5	492,73	76,217	119,67				



ተ.ቁ	ዕይታዎችና ክብደት	ስትራቴጂያዊ ግቦች	የስትራቴጂያዊ ግቦች ክብደት	መሰሪያዎች	የመሰሪያዎች ክብደት በመቶ	የ2017 በጀት ዓመት አፈፃፀም	የ2018 ዲላማ	የ2018 1ኛ ግማሽ ዓመት አፈፃፀም	2018 የ2ኛ ግማሽ ዓመት ዲላማ	የመፈጸሚያ ጊዜያት									
										3ኛ ሩብ ዓመት			4ኛ ሩብ ዓመት						
										ጥር	የካቲት	መጋቢት	ሚያዝያ	ግንቦት	ሰኔ				
15				የአልባሳት		236	60	27	33	90	31	86	4		5				
						1,156,382	10,235,800	656,853	9,578,947	3,088,460	2,642,355	2,793,845	772,803	110,546	170,937				
						38,827,366	33,497,592	13,260,521	20,237,071	5,665,192	5,316,464	5,802,185	2,462,403	385,552	605,274				
						1,028,596	88,530	0	88,530	28,991	24,556	25,607	6,595	1,106	1,675				
						8,647,355	3,492,418	787,660	2,704,758	823,470	727,613	778,249	261,928	45,401	68,097				
						59,896,934	54,000,000	16,858,262	37,141,738	10,933,704	9,919,619	10,707,472	3,996,463	618,822	965,658				
						160	35	43	18	9			9						
				197	55	20	35	17			18								
				357	90	63	53	26			27								
								የተዘጋጀ የማሽን ማኑፋክቸሪንግ ኢንተርፕራይዎች የምርት ሰነድ በቁጥር	0.5	1	1		1						
								የተተኩ የኢንተርፕራይዝ ምርቶች መጠን በቶን	0.5	1,365,504	1,433,780.00	169,987	1,298,717	395,572	335,359	412,702	84,501	20,547	50,036
				486,866	511,209.00	89,244	457,224			140,539	120,247	144,015	29,528	9,592	13,303				
				1,639,601	1,721,581.00	849,082	1,446,046			442,757	383,954	444,186	100,783	32,440	41,925				
				2,168,802	2,277,242.00	182,709	2,122,510			674,106	575,078	644,267	147,021	35,442	46,596				
2,774,449	2,913,171.00	508,841	2,539,470	784,786	689,075	768,115	164,913			55,088	77,492								
8,435,222	8,856,983	1,799,863	7,863,967	2,437,760	2,103,714	2,413,286	526,746			153,109	229,352								
				በተኩ ምርት የዳን የውጭ ምንዛሬ በዶላር	0.5	430,348,097	566,039,180	58,129,326	521,982,327	153,331,600	135,581,083	165,318,822	39,884,619	8,113,031	19,753,171				
130,967,008	167,715,313	16,711,280	151,916,765			44,689,578	40,579,835	47,814,949	11,321,905	3,147,457	4,363,040								
318,647,001	419,288,281	194,415,383	340,461,401			100,208,029	90,870,975	104,592,452	26,677,295	7,900,579	10,212,072								
312,159,703	398,362,867	100,510,613	331,789,478			99,858,386	89,315,378	100,850,171	27,416,004	6,199,181	8,150,357								
416,811,425	545,074,766	192,347,430	416,643,954			121,320,255	110,565,538	126,837,523	33,114,139	10,307,333	14,499,167								



ተ.ቁ	ዕይታዎችና ክብደት	ስትራቴጂያዊ ግቦች	የስትራቴጂያዊ ግቦች ክብደት	መለኪያዎች	የመለኪያዎች ክብደት በመቶኛ	የ2017 በጅት ዓመት አፈፃፀም	የ2018 ዒላማ	የ2018 1ኛ ግማሽ ዓመት አፈፃፀም	2018 የ2ኛ ግማሽ ዓመት ዒላማ	የመፈፀሚያ ጊዜያት					
										3ኛ ሩብ ዓመት			4ኛ ሩብ ዓመት		
										ጥር	የካቲት	መጋቢት	ሚያዚያ	ግንቦት	ሰኔ
16	የገበያ ትስስርና ልማትን ማሻሻል	3		የገቢ ምርት የተኩ ማኑፋክቸሪንግ ኢንተርፕራይዎች በቁጥር	ድምር	1,608,933,234	2,096,441,407	562,114,032	1,762,793,925	519,407,849	466,912,809	545,413,918	138,413,962	35,667,580	56,977,807
					አነስተኛ	1,346	1,413	1,384	1,051	303	268	342	61	32	46
					መካከለኛ	885	929	1,072	534	138	130	167	54	16	29
				ድምር	2,231	2,342	2,456	1,585	441	397	508	115	48	75	
				የተካሄደ የኤግዚቢሽንና ባዛር በቁጥር	በልማት መ/ቤቱ	3	1	1	1				1		
					በክልል	483	396	350	235	59	60	71	17	12	16
					ድምር	486	397	351	236	59	60	71	18	12	16
				በተካሄዱ ኤግዚቢሽንና ባዛር የተገኙ ሽያጭ በብር	በልማት መ/ቤቱ	45,950,983	7,000,000	11,000,000	7,000,000				7,000,000		
					በክልል	852,879,196	1,221,648,713	761,695,089	820,735,514	234,865,147	213,735,273	259,999,823	35,181,128	26,411,627	50,542,517
					ድምር	898,830,179	1,228,648,713	772,695,089	827,735,514	234,865,147	213,735,273	259,999,823	42,181,128	26,411,627	50,542,517
				በኤግዚቢሽንና ባዛር የተሳተፉ ኢንተርፕራይዎች በቁጥር	አነስተኛ	115	32	33	32				32		
					በክልል	4,536	3,710	1,140	2,915	872	765	945	108	67	159
					ድምር	4,651	3,742	1,173	2,947	872	765	945	140	67	159
					በልማት መ/ቤቱ	106	88	18	88				88		
					በክልል	6,775	1,097	546	761	210	195	251	37	21	48
ድምር	6,881	1,185	564	849	210	195	251	125	21	48					
ድምር	11,532	4,927	1,737	3,796	1,081	959	1,195	265	88	207					
የተፈጠረ የገበያ ትስስር በብር		12,627,124,019	11,448,301,901	6,554,248,853	7,305,898,473	2,122,282,601	1,963,959,522	2,073,993,618	385,267,386	344,679,020	415,716,325				
	በገበያ ትስስር ተጠቃሚ የሆኑ ማኑፋክቸሪንግ ኢንተርፕራይዎች በቁጥር	አነስተኛ	11,288	8,758	2,044	6,791	2,105	1,860	1,951	278	264	333			
	መካከለኛ	5,884	2,557	1,085	1,719	510	462	490	87	81	89				
	ድምር	17,172	11,315	3,129	8,510	2,614	2,322	2,441	365	345	422				
	የማኑፋክቸሪንግ ኢንተርፕራይዎች ዲጂታል ካታሎግ በቁጥር	0.3		1		1		1							
በዲጂታል ግብይት ተጠቃሚ የሆኑ ኢንተርፕራይዎች በቁጥር	0.3	100	101												
የጥናት ስራዎችን ውጤታማነትንና የምርት ቴክኖሎጂ ልማት ሽግግርን ማሳደግ	1.5			የተከናወኑ ችግር ፈቺ የጥናት ስራዎች በቁጥር	0.3	1	2		2	1		1			
				ተግባራዊ የተደረጉ የጥናት ስራዎች በቁጥር	0.3	1	2		2			1		1	
				የተከረከሩ የተሻሻሉ ቴክኖሎጂዎች/ምርቶች በቁጥር	በልማት መ/ቤቱ		2		2			1		1	
					በክልል	328	170	288	107	19	30	30	21	3	3
					ድምር	328	172	288	109	19	30	31	21	4	3
				ለተጠቃሚ የተሻጋገሩ ቴክኖሎጂዎች/ምርቶች በቁጥር	በልማት መ/ቤቱ		2		2			1		1	
					በክልል	284	130	366	83	15	25	24	15	2	2
					ድምር	284	132	366	85	15	25	24	16	2	3
				የተመረቱ የምርት ናሙናዎች በቁጥር	0.3	2	2	2	1			1			
				ለተጠቃሚ የተሻጋገሩ የምርት ናሙናዎች በቁጥር	0.3	2	0	2				1	1		
18	የአቅድ ዝግጅት፤	2		የተዘጋጀ የዕቅድና ሪፖርት ሰነድ በቁጥር	0.8	6	6	3	3	1		1		1	



ተ.ቁ	ዕይታዎችና ክብደት	ስትራቴጂያዊ ግቦች	የስትራቴጂያዊ ግቦች ክብደት	መለኪያዎች	የመለኪያዎች ክብደት በመቶኛ	የ2017 በጀት ዓመት አፈፃፀም	የ2018 ዲላማ	የ2018 1ኛ ግማሽ ዓመት አፈፃፀም	2018 የ2ኛ ግማሽ ዓመት ዲላማ	የመፈፀሚያ ጊዜያት						
										3ኛ ሩብ ዓመት			4ኛ ሩብ ዓመት			
										ጥር	የካቲት	መጋቢት	ሚያዝያ	ግንቦት	ሰኔ	
		ክትትል፣ ድጋፍና ግምገማ ስርዓትን ማሻሻል		ክልማት መ/ቤቱ ጋር የተናበበ የክልሎች እቅድ በቁጥር	0.4	2	2	1	1	1						
				የተካሄደ የአፈፃፀም ግምገማ መድረክ በቁጥር	0.3	4	4	1	2			1		1		
				የተደረገ ክትትልና ድጋፍ በቁጥር	0.5	4	4	2	2			1		1		
				የተሰጠ ግብረ-መልስ በቁጥር	0.1	4	4	2	2			1		1		
19		የመረጃ ውጤታማነትንና ተደራሽነትን ማሳደግ	2	በቴክኖሎጂ የተደገፈ የዘርፉ መረጃ አያያዝና አደረጃጀት በመቶኛ	0.3	79	85	82	85			84			85	
				የተካሄደ ሚዲያ ሞኒተሪንግ በመቶኛ	0.3	100	100	100	100	100	100	100	100	100	100	
				በተለያዩ የተግባራት ዘዴዎች ተደራሽ የሆኑ መረጃዎች በመቶኛ	0.5	95	100	100	100	100	100	100	100	100	100	
				ያደገ የማህበራዊ ሚዲያ ተከታይ በቁጥር	1.0		50,000	34,450	50,000			45,000			50,000	
20		የባለ ዘርፈ ጠቡ ጉዳዮች አካታችነትን ማጎልበት	2.15	የሴቶች ተሳታፊነትና ተጠቃሚነት በመቶኛ	0.2	38	47	43	47	47	47	47	47	47		
				የወጣቶች ተሳታፊነትና ተጠቃሚነት በመቶኛ	0.2	28	60	19	60	60	60	60	60	60		
				የአካል ጉዳተኞች ተሳታፊነትና ተጠቃሚነት በመቶኛ	0.2	1	2	1	2	2	2	2	2	2		
				በዘርፈ ጠቡ ጉዳዮች ዙሪያ ግንዛቤ የተፈጠረላቸው በቁጥር	0.2	8,741	11,444	3,711	8,726	1,482	2,677	2,511	1,300	344	412	
				የተካሄደ የአረንጓዴ አሻራ ተግባራት/ጥገና ተከላ በቁጥር	0.2	8,400	10,000	10,260	0							
				ለአቅመ ደካማ ቤተሰብ የተገነቡ/የተጠገኑ የመኖሪያ ቤቶች በቁጥር	0.3	2	2					2			1	1
				ድጋፍ ያገኙ የአቅመ ደካማ ቤተሰብ ተማሪዎች በቁጥር	0.3	39	39	44								
				ለተለያዩ ማህበራዊ ቀውሶች የተደረገ ድጋፍ በብር/በአይነት	0.3	348,270	290,000	395,470								
				የተደረገ ደም ልገሳ በመቶኛ (ከሰራተኛ ድርሻ)	0.2	5	10	2	8					3		5
				ወላጆቻቸውን ላጡ ህፃናት የተደረገ ድጋፍ በብር	0.3	54,048	56,208	23,762	32,446	5,408	5,408	5,408	5,408	5,407	5,407	
21		የስነ ምግባርና ፀረ-መ-ስና የክትትል ሥራዎችን ማጠናከር	1	በብልሹ አሰራር ዙርያ ጥቆማ ከተደረገባቸው ውስጥ ማስተካከያ የተደረገባቸው በመቶኛ	0.3	100	100	100	100	100	100	100	100	100		
				በብልሹ አሰራር የተጋለጡ አሰራሮች በጥናት በመለየት የሚሻሻሉ ሀሳብ የቀረበባቸው በቁጥር	0.3	1	1		1	1					1	
				ተግባራዊ የተደረገ ጥናት በቁጥር	0.3	1	1		1							
				የሀብት ምዝገባ ያካሄዱ አመራርና ሰራተኞች በመቶኛ	0.1	100	100	100	100	100	100	100	100	100	100	
22	የመግጠሚያና ዕድገት 30%	የአመራሩንና የፈፃሚዎችን ዕውቀትና ክህሎትን ማሳደግ	12	የተካሄደ ግልጽነት የሰፈነበት የሰው ኃይል ስምሪት በመቶኛ	1.75	100	100	100	100	100	100	100	100	100		
				ክፍተትን መሰረት ያደረገ	5	542	540	664	180	0	0	75	105	0	0	
				ስልጠና ያገኙ አመራርና		4	3	1								
				ሠራተኞች በቁጥር (በድግግሞሽ)		546	543	665	180	0	0	75	105	0	0	
				ሥልጠና ያገኙ ሴት ሰራተኞች በመቶኛ	1	90	92	100	92						92	
				ግንዛቤ የተፈጠረላቸው ሠራተኞች በቁጥር (በድግግሞሽ)	2	2,159	1,620	380	870	0	260	486	124	0	0	
				የተካሄደ የሰው ጥቅም ስርዓት አደረጃጀት የውይይት መድረክ በመቶኛ	0.75	84	100	89	100	100	100	100	100	100	100	
የተሻለ ፈፃሚ በመቶኛ	0.75	89	95	83	95			95			95					
23		የኢንፎርሜሽን	5	የተካሄደ የውስጥ የማበረታቻ በቁጥር	0.75		1		1					1		
				የተደራጀ የመረጃ ቋት በመቶኛ	1.5	88	90	89	90						90	

የኢንፎርሜሽን ቴክኖሎጂ አቅርቦትና አጠቃቀም ማሳደግ	5	በተቋሙ የተተገበረ የወረቀት አልባ አሰራር በመቶኛ	1	75	80	78	80			79			80			
		አቶሜት የተደረጉ አገልግሎቶች በመቶኛ	1.5	65	70	68	70			69			70			
		በኢንፎርሜሽን ቴክኖሎጂ ዙሪያ የተሰጡ ድጋፎች በመቶኛ	1	100	100	100	100	100	100	100	100	100	100	100		
የሰራ አካባቢ ምቹነትን ማሻሻል	13	የቢሮ አደረጃጀት ለስራ ምቹ ማድረግ በመቶኛ	0.75	100	100	95	100	100	100	100	100	100	100	100	ከሆነ ውስጥ ደህንነትን መጠበቅ፣ ደረጃውን የጠበቀ የመታጠቢያ እና የመጠቀሻ ቤት እንዲኖር መስጠት፣ ምቹ የሠራተኛና የአመራር ቢሮዎች እንዲሆኑ የመሳሰሉ አገልግሎት እና ሌሎች ስራዎችን ያካትታል።	
		የቢሮ ዲዛይን በቁጥር	1	1		1							1			
		የወርክሾፕ ግንባታ ማካሄድ በመቶኛ	1.5		17	4	13			4				9		
		የወርክሾፕ ማሽኖች ዝውውር ማካሄድ በመቶኛ	1.25		100		100							100		
		ለስራ አስፈላጊ የሆኑ ግብዓቶችና የደህንነት መጠበቂያ መሳሪያዎችን ማሟላት በመቶኛ	1.5	100	100	100	100	100	100	100	100	100	100	100		
		ለአካል ጉዳተኛ ሰራተኞችና ተገልጋዮች የተፈጠረ ምቹ የሰራ ቦታ በመቶኛ	0.75	90	92		92								92	የወላ ምልክት፣ ዌልፍር፣ የምልክት ቀንዳ ተናጋሪዎችን ታላቢ ያደረጉ ስራዎችን መስጠትን ያካትታል።
		የህጻናት ማቆያ ማዕከል አገልግሎት ማመቻቸትና ክትትልና ድጋፍ ማድረግ በመቶኛ	0.5	100	100	100	100	100	100	100	100	100	100	100		
		የህጻናት ማቆያ አገልግሎት ተጠቃሚ የሆኑ ሠራተኞች በቁጥር	0.5	5	3	4	4	4	4	4	4	4	4	4		
		የተደረገ የሰራተኞች አርካታ ዳሰሳ በቁጥር	1.5	2	2	1	1								1	
		የሰራተኞች አርካታ በመቶኛ	2	77	80	94	80								80	
		የሰራተኛ አርካታን በማሳደግ ፍልሰትን መቀነስ በመቶኛ	1.25	4	4		4								4	
		የተጠናከረ የሰራተኛ ክብብ በመቶኛ	0.25		40	36	40				38				40	
		የተጠናከረ የሽማግሌ ክብብ በመቶኛ	0.25		35	30	35				33				35	

