

ጠቅላይ ተወካዮች ምክርቤት
 ለኢንዱስትሪና ማዕድን ጉዳዮች ቋሚ ኮሚቴ
አዲስ አበባ
 ለኢንዱስትሪ ሚኒስቴር
አዲስ አበባ

ጉዳዩ:- የ2018 የመጀመሪያ ግማሽ ዓመት የተሻሻለ እቅድ አፈፃፀም መላክን ይመለከታል።
 የኢትዮጵያ ኢንተርፕራይዝ ልማት የ2018 በጀት ዓመት የተሻሻለ የመጀመሪያ ግማሽ ዓመት የእቅድ አፈፃፀም ሪፖርት አንድ ጥራዝ ከዚህ ሽፂ ደብዳቤ ጋር አባሪ አድርገን የላክን መሆኑን እንገልጻለን።



ከሠላምታ ጋር
 ኮሚቴ ማኅበር አባል ተክት
 የሥራ አመራር ዋና
 ሰራ አስፈፃሚ

ግልጻዎ

- ለዋና ዳይሬክተር (ሃርድ ኮፒ)
 - ለአምራች ኢንተርፕራይዝ ልማት ዘርፍ ም/ዋና ዳይሬክተር (ሶፍት ኮፒ)
 - ለፋሲለቴሽንና አቅም ግንባታ ዘርፍ ም/ዋና ዳይሬክተር (ሶፍት ኮፒ)
 - ለሥራ አመራር ዋና ሰራ አስፈፃሚ (ሶፍት ኮፒ)
 - ለዋና ዳይሬክተር ጽ/ቤት ኃላፊ (ሶፍት ኮፒ)
 - ስፕራድሽን ጉዳዮች ሰራ አስፈፃሚ (ሃርድ ኮፒ)
- ኢ.ኢ.ል.



የኢትዮጵያ
ኢንዱስትሪያል ልማት

**የኢትዮጵያ ኢንዱስትሪያል ልማት
የ2018 በጀት ዓመት የመጀመሪያዉ ግማሽ ዓመት
የዕቅድ አፈፃፀም ሪፖርት**



ጥር 2018 ዓ.ም

አዲስ አበባ

ማውጫ

መግቢያ 1

ክፍል አንድ 2

ተቋማዊ የማስፈጸም አቅም፣ የኃብት አጠቃቀም እና የአገልግሎት አሰጣጥ አሰራር ማጎልበት ሥራዎች 2

1.1. የዕቅድና ሪፖርት ዝግጅት፣ ክትትል ግምገማ ስራዎችን በተመለከተ 2

1.2. የአቅም ግንባታ ስራዎችን በተመለከተ 3

1.3. የሰው ኃይል ልማትና አደረጃጀትን በተመለከተ 4

1.4. የኃብት አጠቃቀምን በተመለከተ 5

1.5. የአገልግሎት አሰጣጥ ስራዎችን በተመለከተ 7

1.6. የኮሙኒኬሽን እና ህዝብ ግንኙነት ስራዎች 8

1.7. የሥነ ምግባር መከታተያ እና ፀረ መብሰ ስራዎች 8

1.8. የበጎ አድራጎት እና የማህበረሰብ አገልግሎት ስራዎች 9

1.9. ክልማት አጋር ድርጅቶች ጋር የተሰሩ ስራዎች 10

ክፍል ሁለት 14

በቁልፍ ውጤት አመላካቾች ላይ የተመሠረተ የልማት እቅድ አፈፃፀም ትንተና 14

2.1. የአነስተኛና መካከለኛ ማኑፋክቸሪንግ ኢንተርፕራይዞች እድገት ማሻሻልን በተመለከተ 14

2.2. የማኑፋክቸሪንግ ኢንተርፕራይዞች ልማት ዘርፍ አደረጃጀት ተደራሽነት ማሻሻል 15

2.3. የቅንጅታዊ አሰራር ውጤታማነት ማሻሻልን በተመለከተ 15

2.4. የኢንዱስትሪ ኤክስቴንሽን አገልግሎትን በማሻሻል የኢንተርፕራይዞችን የማምረት አቅምና ተወዳዳሪነትን ከማሳደግ አኳያ 18

2.5. የማኑፋክቸሪንግ ኢንተርፕራይዞች ኢንቨስትመንት መላብን ማሻሻል 20

2.6. ለማኑፋክቸሪንግ ኢንተርፕራይዞች የማምረቻ ማዕከላት አጠቃቀምና የኃይል አቅርቦትን ማሻሻል 21

2.7. ለማኑፋክቸሪንግ ኢንተርፕራይዞች የቁጠባና ፋይናንስ አቅርቦት ማሳደግ 22

2.8. ለማኑፋክቸሪንግ ኢንተርፕራይዞች የግብዓት ትስስር አቅርቦት ማሳደግ 23

2.9. የማኑፋክቸሪንግ ኢንተርፕራይዞች የወጪ ምርት መጠንና ገቢን ማሳደግ 24

2.10. ለማኑፋክቸሪንግ ኢንተርፕራይዞች የተኪ ምርት መጠንና ገቢ ማሳደግ 24

2.11. የገበያ ትስስር ልማት ማሻሻል 24

2.12. የጥናት ስራዎች ውጤታማነትንና የምርት ቴክኖሎጂ ልማት ሽግግር ማሳደግ 25

2.13. የመረጃ ውጤታማነትንና ተደራሽነት ማሳደግ 26

2.14. የባለዘርፈ ብዙ ጉዳዮች እካታችነትን ማጎልበት 26

2.15. የኢንፎርሜሽን ኮሚዩኒኬሽን ቴክኖሎጂ አቅርቦትና አጠቃቀም ማሳደግ 26

2.16. የስራ አካባቢ ምቹነት ማሻሻል 27

2.17. የካፒታል ፕሮጀክት ስራዎች 27

ክፍል ሶስት 30

3. በእቅድ አፈፃፀም ወቅት የነበሩ ጠንካራና ደካማ ጎኖች፣ ያጋጠሙ ችግሮችና የመፍትሄ እርምጃዎች እና የቀጣይ ትኩረት የሚሹ ጉዳዮች 30

3.1. የነበሩ ጠንካራ ጎኖች 30


3.2. የነበሩ ደካማ ጎኖች 31

3.3. በእቅድ አፈፃፀም ወቅት ያጋጠሙ ችግሮች 31

3.4. የተወሰዱ የመፍትሄ እርምጃዎች 31

3.5. በቀጣይ ትኩረት የሚሹ ጉዳዮች 32

4. አባሪዎች 33



መግቢያ

የኢትዮጵያ ኢንተርፕራይዝ ልማት በአስር ዓመት የዕቅድ ዘመኑ በዘርፉ የተቀመጡትን ስትራቴጂያዊ ግቦች ለማሳካት ሊተገበሩ የሚገባቸውን ወሳኝ የትኩረት መስኮች በማስቀመጥ እንዲሁም እቅዱን ስትራቴጂያዊ በሆነ መልኩ በመምራት የዘርፉን ተልዕኮ በብቃት ለመወጣት የሚያስችል የአምስት ዓመት እና ዓመታዊ ዕቅድ በማውጣት ትኩረት ሰጥቶ በመፈጸም ላይ ይገኛል።

ልማት መ/ቤቱ ከተሰጠው አገራዊ ተልዕኮ አንጻር ለአስተኛና መካከለኛ ማኑፋክቸሪንግ ኢንተርፕራይዞች ልማት በተሰጠው ትኩረት የማኑፋክቸሪንግ ኢንተርፕራይዞችን ልማት ለማፋጠን የሚረዱ ፖሊሲ፣ ስትራቴጂ፣ ፕሮግራምና ፕሮጀክቶች እንዲወጡ በማድረግ፣ ዘርፉን የሚደግፉ የድጋፍ ማዕቀፎችን፣ የአሰራር ስርዓቶችን እና እቅዶችን በማዘጋጀት፣ የዘርፉን ልማትና እድገት የሚደግፉና የሚያስተባብሩ የክልል/ከተማ ተቋማትን፣ ባለድርሻ አካላትን የልማት መ/ቤቱን አመራርና ሰራተኞች እንዲሁም የዘርፍ ማህበራትን የማስፈጸም አቅም በመገንባት፣ የኢንዱስትሪ ኤክስቴንሽን አገልግሎት በመስጠት፣ ውጤታማ መንግስታዊ ድጋፎችን እንዲቀርቡ በማስተባበር እና በማመቻቸት፣ ገቢ ምርቶችን ለሚተኩ እና ምርታቸውን ለውጭ ገበያ ለሚያቀርቡ ማኑፋክቸሪንግ ኢንተርፕራይዞች ተወዳዳሪነትና ውጤታማነት ማግኘት የሆኑ ጉዳዮችን በጥናት በመለየት መፍትሄ እንዲያገኙ በማድረግ አስተኛና መካከለኛ ማኑፋክቸሪንግ ኢንተርፕራይዞች እንዲስፋፉና እንዲጠናከሩ በማድረግ ለከፍተኛ ኢንዱስትሪዎች መሰረት ለመጣል እንዲሁም ለማጠናከር አስፈላጊ መሰረተ-ልማቶችን በማልማትና በማስተዳደር ዘርፉን ተወዳዳሪና ውጤታማ እንዲሆን ለማስቻል ከሚመለከታቸው ባለድርሻ አካላት ጋር በቅንጅት መስራት እንደሆነ ይታወቃል።

የኢትዮጵያ ኢንተርፕራይዝ ልማት የ2018 በጀት ዓመት ውጤት ተኮር እቅድ በማዘጋጀት በየደረጃው ከሚገኙ አካላት ጋር የጋራ በማድረግ ስራዎችን እያከናወነ ይገኛል። በመሆኑም ከክልሎች/ከተማ አስተዳደሮች እና በልማት መ/ቤቱ ስር ከሚገኙ ዘርፎች/የሰራ ክፍሎች የተከናወኑ ስራዎች አፈፃፀም መረጃዎችን በማሰባሰብና በማጠናቀር በ2018 በጀት ዓመት በመጀመሪያው ግማሽ ዓመት የተከናወኑ ስራዎችን፣ ያጋጠሙ ተግዳሮቶችን፣ የተወሰዱ የመፍትሄ እርምጃዎችን እና የቀጣይ የትኩረት አቅጣጫዎችን የያዘ የእቅድ አፈፃፀም ሪፖርት በማዘጋጀት እንደሚከተለው አቅርቧል።



ክፍል አንድ

ተቋማዊ የማስፈጸም አቅም፣ የኃብት አጠቃቀም እና የአገልግሎት አሰጣጥ አሰራር ማሳሰቢያ ሥራዎች

1.1. የዕቅድና ሪፖርት ዝግጅት፣ ክትትል ግምገማ ስራዎችን በተመለከተ

ከእቅድና ሪፖርት ዝግጅትና ግምገማ አኳያ

የ2018 በጀት ዓመት እቅድ ዝግጅት በተቋሙ ካሉ የስራ ክፍሎች የባለሙያዎች ቡድን በማዋቀር ከኢንዱስትሪ ሚኒስቴር ጋር በመቀናጀት፣ ክልሎችን በማሳተፍ የተናበበ የዕቅድ ሰነድ በማዘጋጀት፣ ከልማት መ/ቤቱ አመራሮችና ሠራተኞች፣ ከክልሎች እንዲሁም ከተገልጋይና ባለድርሻ አካላት ጋር እቅዱን የጋራ በማድረግ ወደ ስራ ተገብቷል። የዘርፉ ያለፉት ዓመታት /ከ2013-2017/ የዕቅድ አፈፃፀም ላይ ግምገማ ላይ በመነሳት የመካከለኛ ዘመን ዕቅድ /ከ2019-2022/ ተዘጋጅቶ እና በልማት መ/ቤቱ ስራ አመራር ተገምግሞ ለሚመለከታቸው አካላት እንዲደርስ ተደርጓል።

የ2017 በጀት ዓመት ዓመታዊ የእቅድ አፈፃፀም ሪፖርት ሰነድ በማዘጋጀት ከልማት መ/ቤቱ አመራሮችና ሠራተኞች፣ ከተገልጋይና ባለድርሻ አካላት እና ከኢንዱስትሪ ሚኒስቴር ጋር በመቀናጀት ከክልሎች ጋር እንዲገመገም ተደርጓል። የ2018 በጀት ዓመት የመጀመሪያዉ ፍብ ዓመት የእቅድ አፈፃፀም ሪፖርት በልማት መ/ቤቱ ስራ አመራር ተገምግሞ ለህዝብ ተወካዮች ምክር ቤት፣ ለኢንዱስትሪ ሚኒስቴር እና ለፕላንና ልማት ሚኒስትር ተልኳል።

ከክትትል፣ ድጋፍና ግብረ-መልስ አገገር

የክትትልና ድጋፍ አሰራሮችን በማጠናከር በዘርፉ እየተመዘገቡ ያሉ ውጤቶችን በዘላቂነት ለማስቀጠልና የዘርፉን ስራዎች የተሳካና ውጤታማ ለማድረግ በክልሎች በአካል በመገኘት ከዘርፉ ጋር የተያያዙ ስራዎች ያሉበትን ደረጃ ሁለት ጊዜ ክትትልና ድጋፍ ለማድረግ ታቅዶ ከኢንዱስትሪ ሚኒስቴር እና ከአምራች ኢንዱስትሪ ልማት ኢንስቲትዩት ጋር በመቀናጀት በሁሉም ክልሎች በመገኘት በማፋክቸሪንግ ዘርፉ የተከናወኑ ተግባራት ያሉበት ሁኔታ እና የተመረጡ ማኑፋክቸሪንግ ኢንተርፕራይዞች የስራ እንቅስቃሴ ላይ ክትትልና ድጋፍ ተደርጓል። በዚህም በአደረጃጀት፣ በሰለጠነ ሰው ሃይል አቅርቦት፣ በግብዓት፣ በፋይናንስ፣ በኤሌክትሪክ ሀይል አቅርቦት፣ በማምረቻ እና በመሸጫ ማዕከላት እንዲሁም በገበያ ላይ የሚስተዋሉ ችግሮች ተለይተው በከፍተኛ አመራር ደረጃ የመፍትሄ አቅጣጫ እንዲቀመጥላቸው ተደርጓል።

በተጨማሪም ከልማት መ/ቤቱ የስራ ክፍሎች የተውጣጡ ባለሙያዎች በክልሎች በመገኘት ወጪ ምርት የሚያመርቱ ማኑፋክቸሪንግ ኢንተርፕራይዞችን ያለባቸውን ክፍተቶች የመለየት ስራ የተካሄደ ሲሆን የኤሌክትሪክ ሀይል አቅርቦት ችግር የገበራቸው 26 (በአማራ 9፣ በድሬዳዋ አስተዳደር 13 እና



በማእከላዊ ኢትዮጵያ 4) አነስተኛና መካከለኛ ማኑፋክቸሪንግ ኢንተርፕራይዞች የኤሌክትሪክ ሃይል አቅርቦት ችግር እንደተፈታላቸው ማረጋገጥ ተችሏል።

በገጠር ኢንዱስትሪ-ላይዜሽን የተሰሩ ስራዎች ያለበትን ደረጃ ለማወቅ፣ በኢኮሚርስ Business to Business እና Business to Consumer ላይ ግንዛቤ ለመፍጠር ወደ መረጃ ገፁ (Plat Form) ምርታቸውን እንዲያስገቡ ለማስቻል እና በኢትዮጵያ ታምርት ኤክስፖርት ተሳታፊ አነስተኛና መካከለኛ ማኑፋክቸሪንግ/ኢንተርፕራይዞች ያሉበትን ደረጃ ለመፈተሽ በክልሎች በመገኘት ክትትል የተደረገ ሲሆን የ2018 የገጠር ኢንዱስትሪ-ላይዜሽን እቅድ እስከታች ስለመውረዱ፣ የአካባቢ ፀጋ ስለመለየቱ፣ በገጠር ኢንተርፕራይዞች ስለመቋቋማቸው እና ያሉበት ደረጃ ላይ ክትትል ተደርጓል። በኢኮሚርስ Business to Business እና Business to Consumer ላይ ለአስፈጻሚና ባለድርሻ አካላት እና ለኢንተርፕራይዞች ግንዛቤ ተፈጥሯል። ለኤክስፖርት የሚቀርቡ ምርቶች ተገቢነት እና የጥራት ደረጃ፣ ለመሳተፍ ያላቸውን ዝግጁነትና ፍላጎት፣ የሴቶች እና የአካል ጉዳተኞች ተሳትፎ፣ የክልሎች ድርሻና ሚና እና ስለ ኤክስፖርት ዓላማና የሚያስገኘውን ጥቅም ላይ ያለውን ግንዛቤ አጠቃላይ ዳሰሳ በማድረግ ድጋፎች ተደርገዋል።


ግብረ-መልስ ከመስጠት አኳያ

በ2017 በጀት ዓመት ዓመታዊ እና በ2018 የመጀመሪያዉ ግማሽ ዓመት የእቅድ አፈፃፀም እና የሪፖርት አቀራረብ ላይ የጽሁፍ የፅሁፍ ግብረ-መልስ ለክልሎች/ክተማ አስተዳደር የዘርፉ አስፈጻሚ አካላት ተሰጥቷል። በዚህም በእቅድ አፈፃፀም ወቅት በጥንካሬና በክፍተት የታዩ ጉዳዮች ላይ የጋራ ግንዛቤ መያዝ፣ መናበብ፣ ሪፖርትን ጥራት መሻሻልና ወቅታዊ ማድረግ እንዲሁም ለችግሮች መፍትሄ እያስቀመጡ ለመሄድ አስችሏል።

1.2. የእቅድ ግንባታ ስራዎችን በተመለከተ

ለልማት መ/ቤቱ አመራርና ሠራተኞች ከተሰጠ ስልጠና እና ከተፈጠረ ግንዛቤ አኳያ

ለ398 አመራርና ሠራተኞች የአጭር ጊዜ እና 3 የረጅም ጊዜ ስልጠና ለመስጠት ታቅዶ በገበያ ልማትና ትስስር፣ በንግድ ልማት ክህሎት፣ ከባለድርሻ አካላት ጋር ስላለው ቅንጅታዊ አሠራር፣ በአሴት ሰንሰለት፣ የፋይናንስ ተደራሽነት፣ የንግድ ስራ ዕቅድ አዘገጃጀት፣ በዌብ ፖርታል ፕላትፎርም፣ የውስጥ ኢንትራኔት አጠቃቀም፣ በፕሮጀክት እና በልማት እቅድ አዘገጃጀት፣ ዘመናዊ የሪከርድና ማህደር አያያዝ፣ የቢሮና የመዝገብ አያያዝ፣ የተቀናጀ ሲቪል ስርቪስ መረጃ አያያዝ ስርዓት (ICMIS)፣ በመንግስት አገልግሎትና አስተዳደር ሪፎርም፣ በኢ-ኮደርስ (Programming Fundamentals, Data Science Fundamentals, Artificial Intelligence Fundamentals and Android Developer



Fundamentals) ላይ የአጭር ጊዜ ስልጠና ለ676 (442 ወንድ፣ 234 ሴት) አመራርና ሠራተኞች (በድግግሞሽ) ተሰጥቷል። ለአንድ ሠራተኛ የረጅም ጊዜ ስልጠና እንዲመቻች ተደርጓል። እንዲሁም በልማት መ/ቤቱ ከሚገኙ ሴት ሰራተኞች 83 (92%) መካከል ከላይ በቀረቡት ርዕሶች በድግግሞሽ በተሰጠ ስልጠና 234 (100%) ሴት ሰራተኞች ስልጠና ማግኘት ችለዋል።

ለ1,070 (በድግግሞሽ) ግንዛቤ ለመፍጠር ታቅዶ ለ1,100 (ወንድ 692፣ ሴት 408) አመራርና ሠራተኞች በተቋማዊ ተግባራትና ብራንዲንግ፣ በነጭ ሪቫን እና አለም አቀፍ የአካል ጉዳተኞች ቀን፣ በስነምግባራዊ አመራር፣ በአዲሱ የግዥ አዋጅና መመሪያ፣ በፕሮግራም በጀት ዝግጅት፣ በመንግስት አገልግሎት እና አስተዳደር ሪፎርም ላይ ግንዛቤ መፍጠር ተችሏል።

1.3. የሰው ኃይል ልማትና አደረጃጀትን በተመለከተ

ከሰው ኃይል ስምሪት አኳያ

በተቋሙ ግልጽነት የሰፈነበት የሰው ኃይል ስምሪት ከማካሄድ አንጻር ትምህርቱን አጠናቆ የመጣ አንድ ሰራተኛ ወደ መደበኛ ስራው እንዲገባ ተደርጓል። ከፍተኛ የሰው ኃይል እጥረት ባላቸው 10 የስራ መደቦች ላይ ለሲቪል ሰርቪስ ኮሚሽን ጥያቄ በማቅረብ የደረጃ እድገት ለማከናወን ፍቃድ የተገኘ ሲሆን ከዚህ ውስጥ 7 ሠራተኞች የደረጃ እድገት ማለፊያ ውጤቱን በማግኘታቸው እንዲመደቡ ተደርጓል። ሁለት ሠራተኞች የአንድ ዓመት ነፃ ፍቃድ ላይ የሚገኙ ሲሆን በጡረታ 3 (ወንድ 2፣ ሴት 1) ሠራተኞች ተሰናብተዋል። እንዲሁም 3 (ወንድ 2፣ ሴት 1) ሠራተኞች በገዛ ፈቃዳቸው ከልማት መ/ቤቱ ሰቀዋል። በአጠቃላይ በግማሽ ዓመቱ 26 (ወንድ) የኮንትራት ሰራተኞችን ጨምሮ አጠቃላይ 157 ወንድ እና 90 ሴት በድምሩ 247 የሰው ኃይል በስራ ላይ ይገኛል።

በግማሽ ዓመቱ ባስያዙት የዓመት ፈቃድ ፕሮግራም መሰረት የዓመት ፈቃድ መውጣት ከነበረባቸው 186 ሠራተኞች ውስጥ 179 (96%) ያህሉ በፕሮግራማቸው መሰረት የዓመት እረፍታቸውን እንዲወስዱ ተደርጓል። ይህ በመሆኑ ሠራተኛው መብቱን እንዲጠቀምና ተቋሙ ላይ የሚኖረውን የበጀት/ወጪ ጫና እንዲቀንስ ማድረግ ተችሏል።

የዲስፕሊን ግድፈት በፈጸሙ አምስት ሰራተኞች ላይ የቃል ማስጠቀቂያ በጽሑፍ በመስጠት አስተዳደራዊ እርምጃ ተወስዶል። በተጨማሪም ከባድ የዲስፕሊን ግድፈት የፈጸሙ ሶስት ሠራተኞች ጉዳያቸው በዲስፕሊን ኮሚቴ የታየ ሲሆን ከነዚህ ውስጥ የአንድ ሠራተኛ ውሳኔ ተፈጻሚ ተደርጓል። የተቀሩት ሁለቱ ሠራተኞች ጉዳያቸው በሃይት ላይ ይገኛል።



ዘመናዊ የሰው ሀብት የመረጃ አደረጃጀት አያያዝ ስርዓት እንዲኖርና የውስጥ ሠራተኞች ሆነ ማንኛውም አካል ከሠራተኛ መረጃ ጋር ተያይዞ ቀልጣፋ አገልግሎት እንዲሁም ግልጽና የጠራ መረጃ ለማግኘት እንዲችሉ ለማድረግ የሲቪል ሰርቪስ ኮሚሽን ስራ ላይ ያዋለው የተቀናጀ ሲቪል ሰርቪስ የመረጃ አያያዝ ስርዓት (ኢስሚስ) ሲስተም ላይ የሰራተኞች መረጃ የማስገባት ስራ ተከናውኗል። የኢስሚስ አጠቃቀም ላይ ለሰራተኛው ስልጠና የተሰጠ ሲሆን አስፈላጊ ግብዓቶችን በማሟላት በቀጣይ ወደ ትግበራ የሚገባ ይሆናል።

የመንግስት ሠራተኞች የማህበራዊ ዋስትና አስተዳደር በጠየቀው መሠረት የሁሉም ሰራተኛ የፋይዳ መታወቂያ ተለዋጭ ቁጥር (FAN Number) ተልኳል። የፋይዳ መታወቂያ የሌላቸው ሁለት ኮንትራት ሠራተኞች መታወቂያ እንዲያወጡ ተደርጓል። በተጨማሪ የጡረታ መለያ ቁጥር ለሌላቸው 58 ሠራተኞች የጡረታ መለያ ቁጥር እንዲወጣቸው አስፈላጊውን መረጃ እንዲያሟሉ የተደረገ ሲሆን አስፈላጊውን ፎርማሊቲ ላሟሉ 38 ሠራተኞች የጡረታ መለያ ቁጥር እንዲሰጣቸው በE-Service ሲስተም ተጠይቆ የ16 ሠራተኞች መለያ ቁጥር እንዲመጣቸው ተደርጓል።

**1.4. የኃብት አጠቃቀምን በተመለከተ
በጀትን በተመለከተ**

በ2018 በጀት ዓመት ለልማት መ/ቤቱ ከተፈቀደው ጠቅላላ በጀት ብር 190,492,192 በመጀመሪያው ግማሽ ዓመት ብር 112,305,503.52 (ለደመወዝ ብር 23,071,715.88 ለስራ ማስኬጃ ብር 89,233,787.64) በአግባቡ ጥቅም ላይ ለማዋል ታቅዶ ለደመወዝ ብር 22,906,272.19 (99%) እና ለስራ ማስኬጃ 52,870,613.48 (59%) በድምሩ ብር 75,776,885.67 (67%) ስራ ላይ ማዋል ተችሏል። የስራ ማስኬጃ በጀት አፈፃፀም ዝቅተኛ የሆነበት ምክንያት ልማት መ/ቤቱ ያለው ውስን በጀት ሁሉንም ስራዎች በተናጠል ለመስራት የማያስችል በመሆኑ ስልጠናዎችን በቅንጅት ለመስጠት እንዲቻል ፕሮግራም ለማመቻቸት ሲባል የስልጠና በጀት ስራ ላይ ባለመዋሉ ነው።

ለበጀት ዓመቱ ከተመደበው የካፒታል በጀት ብር 300,000,000 ውስጥ በግማሽ ዓመቱ ብር 130,264,392.4 ስራ ላይ ለማዋል ታቅዶ ብር 7,489,684.79 (6%) ክፍያ ተፈፅሟል። አፈፃፀሙ ዝቅተኛ የሆነበት ምክንያት ግንባታ ለማከናወን የወጣው የግልፅ ጨረታ ውድድር ቅሬታ የቀረበበት በመሆኑ እና በቅሬታ ሰሚ ቦርዱ ውሳኔ ያላገኘ በመሆኑ የግንባታ ስራውን መጀመር ባለመቻሉ ነው።

የመንግስት የኤሌክትሮኒክ ክፍያን በተመለከተ

በልማት መ/ቤቱ የሚፈፀሙ ክፍያዎችን በመንግስት የኤሌክትሮኒክ የክፍያ ዘዴ 100% ለመፈጸም ታቅዶ በግማሽ ዓመቱ የተፈጸመ ክፍያዎችን ሙሉ በሙሉ በኤሌክትሮኒክ የክፍያ ዘዴ ተፈጽመዋል።



የመንግስት የኤሌክትሮኒክ ግዥን በተመለከተ

በመጀመሪያው ግማሽ ዓመት እንዲገዛ ከጸደቁ 605 ዓይነት በብር 39,800,000 የዕቃና የአገልግሎት የግዥ ጥቁቆች ውስጥ 578 ዓይነት (95%) በብር 37,410,777.4 (94%) ግዥ ተፈጽሟል። ሁሉንም ግዥዎች በመንግስት የኤሌክትሮኒክስ የግዥ ዘዴ ማከናወን ተችሏል።

የንብረት አያያዝና አጠቃቀምን በተመለከተ

የንብረት አያያዝን በማሻሻል የጥገና ወጪ በመቀነስ 36% ለማድረስ ታቅዶ በውስጥ አቅም መለስተኛ የተሽከርካሪዎች ብልሽት ጥገና፣ የተሽከርካሪ ሰርቪስ እና የቢሮ መገልገያ መሳሪያዎች ጥገና አገልግሎት ተሰጥቷል። በባለፈው ዓመት ተመሳሳይ ወቅት ብር 1,762,020 ለጥገና ወጪ ተደርጎ የነበረ ሲሆን በመጀመሪያው ግማሽ ዓመት ብር 2,972,679.65 ለጥገና የወጣ በመሆኑ ካለፈው በጀት ዓመት ጋር ሲነፃፀር በ69% ጭማሪ ያሳያል። ይህ የሆነበት ምክንያት በእቃዎች እና አገልግሎት ላይ የዋጋ ጭማሪ/ንረት በመኖሩ፣ አብዛኛዎቹ የልማት መ/ቤቱ ተሽከርካሪዎች ያገለገሉ እና አሮጌ በመሆናቸው የሰርቪስና የጥገና የሚያስፈልጋቸው ወጭ የጨመረ በመሆኑ ነው።

በግማሽ ዓመቱ እንዲወገዱ ከታቀዱ 1,879,287.47 ብር የሚያወጡ ልዩ ልዩ ንብረቶች ውስጥ 1,605,070 ብር (85%) ዋጋ ያላቸው ልዩ ልዩ ንብረቶች የትምህርት ጥራትን ለማሻሻል እንዲረዳ እና ሃብትን በትክክል ለመጠቀም እንዲቻል በመስሪያ ቤቱ የስራ አመራር ኮሚቴ ወሳኔ ለተለያዩ መንግስት ትምህርት ቤቶች፣ ለአማካኝ ለየአምሮ ስፔሻላይዝድ ሆስፒታል እና ለልማት መ/ቤቱ ሶሻል ኮሚቴ በስጦታ እንዲሰጥ ተደርጓል። በተጨማሪም የቀድሞ የልማት መ/ቤቱ ወርክሾፕ ቦታው ለልማት ስራ ተፈልጎ በመፍረሱ ምክንያት ወደ ጊዚያዊ የንብረት ማስቀመጫ ቦታ ዝወወር ሲደረግ በውስጡ የነበሩ የተለያዩ የብር 7,438,626.63 ዋጋ የሚያወጡ የቆዩ ኬሚካሎች በአግባቡ ጥቅም ላይ እንዲውሉ ለማስቻል ለኢትዮ ኢንጂነሪንግ ግሩፕ (7,218,626.63 ብር) እና ለኢትዮጵያ ቱሪስት ስራ ድርጅት (220,000 ብር) ተሰጥተዋል።

የለውጥ ስራዎችን በተመለከተ

የለውጥ ቡድን አደረጃጀትን በመጠቀም የውይይት መድረኮችን ሙሉ በሙሉ ለማካሄድ ታቅዶ የለውጥ ቡድን አደረጃጀት ለመፈተሽ ዳሰሳ በማካሄድ የቡድን አደረጃጀቱን የመከለስ ስራ ተከናውኗል። በየደረጃው 89% የውይይት መድረኮች ተከናውነዋል። የልማት መ/ቤቱን ሠራተኞች 95% የተሻለ ፈፃሚ ለማድረግ ታቅዶ 83.3% ሠራተኞች የተሻለ ፈፃሚ ሆነው የተመረጡ ሲሆን አፈጻጸሙ ከእቅድ አንጻር 87% ነው።



የኦዲት ስራዎችን በተመለከተ

ነቀፌታ ያለበት የኦዲት ግኝትን በመቀነስ 7% ለማድረስ ታቅዶ በተገኙ ግኝቶችና የአሰራር ክፍተቶች የእርምት እርምጃ እንዲወሰድባቸው በቀረቡ ሪፖርቶች መሰረት የእርምት እርምጃ ያልተወሰደባቸውን ግኝቶች በመከታተል የእርምት እርምጃ እንዲወሰድባቸው የክትትልና የማማከር አገልግሎት በመስጠት፣ የአሰራር ስህተቶች እንዳይፈጠሩ ተገቢውን ክትትል ማድረግ፣ በኦዲት ምርመራ በታዩ የአሰራር ግድፈቶች ላይ ወቅታዊ የማስተካከያ የእርምት እርምጃ እንዲወሰድ ክትትልና ድጋፍ በማድረግ እና የውስጥ የቁጥጥር ስርዓቱ እንዲጠናከር በማድረግ ልማት መ/ቤቱ ነቀፌታ ያለበት የኦዲት ግኝት እንዳይኖር ማድረግ ተችሏል።

በግማሽ ዓመቱ ሁለት ጊዜ የፋይናንሺያል ኦዲት ለማካሄድ ታቅዶ የ2017 በጀት ዓመት 4ኛ ሩብ ዓመት የተጠናቀቀ ሲሆን የ2018 በጀት ዓመት የመጀመሪያው ሩብ ዓመት የፋይናንሺያል ኦዲት ስራ የተከናወነ ግን ያልተጠናቀቀ በመሆኑ አፈፃፀሙ 50% ላይ ይገኛል።

የአነስተኛና መካከለኛ ፋይናንስ ፕሮጀክት የተለያዩ የሂሳብ መተማመኛዎችና ማመዛዘኛዎች እንዲዘጋጁ በማድረግ እና በኦዲት ግኝቶች የመውጫ ስብሰባ በማካሄድ ከሚያዝያ 1 ቀን 2017 ዓ.ም እስከ ሰኔ 30 ቀን 2018 ዓ.ም ድረስ ፕሮጀክቱ ከመዘጋቱ በፊት መታየት ያለባቸው ስራዎች በልዩነት ምክንያት የመጣራት ስራ በመስራት ውጤቱን በሪፖርት ለሚመለከታቸው ማሳወቅ ተችሏል። የፕሮጀክቱ የገቢና የወጪ ሂሳብ ሰነዶች አመዘጋገብና አያያዝ ትክክለኛነት ለማረጋገጥ የሚያስችል ኦዲት የማድረግ ስራ 70% ተከናውኗል።

1.5. የአገልግሎት አሰጣጥ ስራዎችን በተመለከተ

የተገልጋዮች እርካታን 93% ለማድረስ ታቅዶ በግማሽ ዓመቱ የዳሰሳ ጥናት የተካሄደ ሲሆን በተሰበሰበው መረጃ መሠረት ከልማት መ/ቤቱ አገልግሎት ተጠቃሚዎች ውስጥ 89% የእርካታ ደረጃቸው በጣም ከፍተኛ እና ከፍተኛ የእርካታ ደረጃ መሆኑን ከተሰበሰቡ ግብረመልሶች መረዳት ተችሏል።

በልማት መ/ቤቱ የሚሰጡ አገልግሎቶችን ሙሉ በሙሉ በስታንዳርዱ መሠረት ለመስጠት ታቅዶ 99.6% የሚሆኑ አገልግሎቶችን በስታንዳርዱ መሰረት ለመስጠት ተችሏል። በአገልግሎት አሰጣጥ ላይ ለሚቀርቡ ቅሬታዎች ሙሉ በሙሉ ምላሽ ለመስጠት ታቅዶ በደንብ ልብስ እና በደረጃ እድገት ዙሪያ የቀረቡ ቅሬታዎችን 100% ምላሽ ተሰጥቷል።



1.6. የኮሙኒኬሽን እና ህዝብ ግንኙነት ስራዎች

የዘርፉን ልማት ግንዛቤ ከማሳደግ አኳያ

በዘርፉ ልማት ዙሪያ ግንዛቤ ለመፍጠር 500 የህትመት ውጤቶችን ለማዘጋጀት ታቅዶ የዘርፉን ልማት የተመለከቱ ቡክሌት (በ200 ኮፒ)፣ ብሮሽር (በ200 ኮፒ) እና በራሪ ወረቀት (በ100 ኮፒ) በድምሩ 500 የተዘጋጀ ሲሆንም ህትመት ለማካሄድ በሂደት ላይ ይገኛል።

በዘርፉ ልማት ዙሪያ 65 የተለያዩ ፕሮግራሞችን በማዘጋጀት በኤሌክትሮኒክ ሚዲያ እንዲተላለፉ በማድረግ ግንዛቤ ለመፍጠር ታቅዶ የአምራች ስነ ልቦና በሚል ርእስ 14 አጫጭር ዶክመንታሪዎች እና 12 አጫጭር ቪዲዮዎች (በውስጥ አቅም)፣ ከፋና ብሮድካስቲንግ ጋር በመተባበር አንድ ዶክመንታሪ፣ ከተለያዩ የሚዲያ አካላት ጋር 34 ቃለ-ምልልሶች፣ ስምንት ዜና መግለጫዎች እና አንድ ማስታወቂያ በጥቅሉ 70 ፕሮግራሞችን በማሰራጨት ከአቅድ በላይ መፈጸም ተችሏል።

በየዕለቱ የሚወጡ የህትመትና የኤሌክትሮኒክ ሚዲያ ውጤቶችን ሞኒተር በማድረግ ዘርፉን አስመልክቶ ለሚዘገቡ ዘገባዎች ማብራሪያና ምላሽ ለመስጠት ታቅዶ 24 የተለያዩ የህትመትና የኤሌክትሮኒክ ሚዲያዎችን ሞኒተር ማድረግ ተችሏል።

የማህበራዊ ሚዲያዎች ተከታይ ቁጥሩ 40 ሺህ ለማድረስ ታቅዶ በህትመትና የኤሌክትሮኒክ ሚዲያዎች እና በልዩ ልዩ መድረኮች የልማት መ/ቤቱን የማህበራዊ ሚዲያ አድራሻ በማስተዋወቅ የማህበራዊ ሚዲያ ተከታዩን 34,458 ማድረስ ተችሏል። በተጨማሪ አዳዲስ ገጾችን (Tiktok፣ LinkedIn፣ Twitter (X)፣ Instagram) በመክፈት መረጃዎችን ለህብረተሰቡ ተደራሽ ማድረግና የተቋም ገጽታ ግንባታ ስራዎች ተሰርተዋል።

1.7. የሥነ ምግባር መከታተያ እና ፀረ ሙስና ስራዎች

በብልሹ አሰራር ዙሪያ ጥቆማ ከተደረገባቸው ውስጥ ሙሉ ለሙሉ ማስተካከያ እንዲደረግባቸው ታቅዶ በግማሽ ዓመቱ በብልሹ አሰራር ዙሪያ ሶስት ከወስጥ ደረጃ እድገት ጋር የተያያዙ ቅሬታዎች እና ጥቆማዎች የቀረቡ ሲሆን በሁሉም ጥቆማዎች ላይ ተገቢው ምላሽ ተሰጥቷቸዋል።

ብልሹ አሰራር የተጋለጡ አሰራሮችን በጥናት አንድ በመለየት የማሻሻያ ሀሳብ ለማቅረብ ታቅዶ የፕሮጀክት በጀት አመዳደብ፣ አፈጻጸምና ውጤታማነት ላይ ጥናት ለማካሄድ መረጃ እየተሰበሰበ ይገኛል። ሁሉም የልማት መ/ቤቱ አመራርና ሰራተኞች ሀብታቸውን እንዲያስመዘገቡ ታቅዶ ሁሉም አመራርና ሠራተኞች በአዲሱ የኢትዮጵያ የሀብት ምዝገባ ሥርዓት (EARS) መሰረት ሀብታቸውን ማስመዝገብ ችለዋል።



1.8. የበጎ አድራጎት እና የማህበረሰብ አገልግሎት ስራዎች

የአረንጓዴ አሻራ ተግባራት ከችግኝ ተከላ አንጻር

በተቋም ደረጃ በተመረጡ አካባቢዎች በተለያዩ ዙሮች 10 ሺህ የተለያዩ ችግኞችን ለመትከል እቅድ ተይዞ በሁለት ቦታዎች ችግኝ ተከላው የተከናወነ ሲሆን በመጀመሪያው ዙር 195 (ወንድ 118፣ ሴት 77) የልማት መ/ቤቱን አመራርና ባለሙያዎች በማሳተፍ በቂሊንጦ ኢንዱስትሪያል ፓርክ 7,260 የማንጎና አቮካዶ ችግኞች ተከላ ተከናወኗል። በሁለተኛው ዙር በወራቤ የአነስተኛና መካከለኛ ኢንተርፕራይዞች ክላስተር ማዕከል 3,000 የማንጎና አቮካዶ ችግኞችን 50 (ወንድ 40፣ 10 ሴት) የልማት መ/ቤቱን አመራሮች በማሳተፍ የተከላ ስራ ተከናወኗል። በአጠቃላይ 10,260 ችግኞችን የልማት መ/ቤቱን አመራርና ባለሙያዎችን በማሳተፍ ሀገራዊ የጋራ አጀንዳ ለሆነው አረንጓዴ አሻራ/ችግኝ ተከላ መርሃ-ግብር እንደ ተቋም አሻራ ማሳረፍ ተችሏል።

የአቅመ ደካማ ቤተሰብ የተገነቡ/የተጠገኑ መኖሪያ ቤቶችና ተማሪዎችን ከመደገፍ አኳያ

ለ39 አቅመ ደካማ ቤተሰብ ተማሪዎች ድጋፍ ለማድረግ ታቅዶ የሀብት ምንጮችን በማፈለግ ለ44 ተማሪዎች የተለያዩ የትምህርት ቁሳቁሶች (44 ቦርሳ፣ 528 ደብተር፣ 88 እርሳስ እና 528 እስክሪቢቶ) ዝቅተኛ ደመወዝ ተከፋይ የልማት መ/ቤቱ ሠራተኛ ልጆችና ከተለያዩ ወረዳዎች ተቀብሎ ድጋፍ ለሚያደርግላቸው ህፃናት ድጋፍ አድርጓል። ለአንድ አቅመ ደካማ ቤተሰብ የመኖሪያ ቤት እድሳት ለማድረግ ታቅዶ የበጎ አድራጎት ስራዎች ለማከናወን የሀብት ማፈለግ ስራ የተሰራ ቢሆንም የቤት እድሳት ለማካሄድ የሚያስችል ሀብት ባለመገኘቱ አልተከናወነም። በተጨማሪም ከኢንዱስትሪ ሚኒስቴር ጋር በጋራ በጎንደር ከተማ የተማሪዎች የትምህርት ቁሳቁስ ድጋፍ የተደረገ ሲሆን በዚህም ቦርሳ 350፣ ደብተር 4,200፣ እስክሪቢቶ 4,200 አጠቃላይ የብር 1,344,000.00 (አንድ ሚሊየን ሶስት መቶ አርባ አራት ሺ) ድጋፍ ተደርጓል።

ለተለያዩ ማህበራዊ ቀውሶች ለተዳረጉ የማህበረሰብ ክፍሎች ድጋፍ

ለተለያዩ ማህበራዊ ቀውስ ለተዳረጉ ብር 145,000 ሺህ ድጋፍ ለማድረግ ታቅዶ ከተለያዩ ድርጅቶች የሀብት ማሰባሰቢያ ፕሮፖዛል በማዘጋጀት እና በማሰባሰብ ግምታቸው ብር 395,472.00 የትምህርት መርጃ ቁሳቁስ፣ የምግብ ፍጆታ እቃዎች ለ101 ዝቅተኛ ደመወዝ ተከፋይ የልማት መ/ቤቱ ሠራተኞች እና ሌሎች ለችግር ለተጋለጡ የሀብረተሰብ ክፍሎች የዓይነት ድጋፍ ተደርጓል።

ወላጆቻቸውን ላጡ ህፃናት ከተደረገ ድጋፍ

ወላጆቻቸውን ላጡ ለችግር ለተጋለጡ ህፃናት ብር 28,104 ድጋፍ ለማድረግ ታቅዶ በመደበኛነት በተቋሙ ለሚደገፉ ወላጆቻቸውን ላጡ ለችግር ለተጋለጡ ህፃናት ብር 8,100 እና ተጨማሪ ሀብት



በማፈላላግ ግምታቸው ብር 15,662.28 የሚያወጡ የቁሳቁስ በድምሩ ብር 23,762.28 (84%) ድጋፍ ተደርጓል።

ደም ልገሳ

የልማት መ/ቤቱ 4 (1.67%) ሠራተኞች ደም ልገሳ አድርገዋል።

1.9. ክልማት አጋር ድርጅቶች ጋር የተሰሩ ስራዎች

ለተቋም አቅም ግንባታ በሀገር ውስጥ አጋርነት ብር 500,000.00 ሁብት ለማፈላላግ ታቅዶ በሀገር ውስጥ አጋርነት የተገኘ ድጋፍ ባይኖርም በአማራ ክልል በተፈጠረው ግጭት የተጎዱ ለአካላትና መካከለኛ ማኑፋክቸሪንግ ኢንተርፕራይዞችን በስልጠና እና በቁሳቁስ ለመደገፍ እንዲሁም ለልማት መ/ቤቱ ባለሙያዎች የአቅም ግንባታ ስልጠና ለመስጠት የሚያስችል ፕሮፖዛል ተዘጋጅቶ በGIZ በኩል ተቀባይነት በማግኘቱ 145,488 ዩሮ የገንዘብ ድጋፍ ለማድረግ የኮንትራት ስምምነት ሰነድ ተፈርሟል።

አካላትና መካከለኛ ኢንተርፕራይዞች ፋይናንስ ፕሮጀክት (SMEFP)

የአካላትና መካከለኛ የፋይናንስ ፕሮጀክት የመንግስት አካላት በተገኙበት የመዝገያ ፕሮግራም በማካሄድ ነሐሴ 24 ቀን 2017 ዓ.ም በይፋ ተጠናቋል። ፕሮጀክቱ ባለፉት ስምንት ዓመታት በአራቱም ምስራቆች የሚከተሉት ተግባራት አከናውኗል።

ምሳሌ 1. የፋይናንስ ተደራሽነት

በልማት ባንክ እና በሌሎች የፋይናንስ ተቋማት በኩል 7,736 አካላትና መካከለኛ ኢንተርፕራይዞች (2,299 ወንድ 5,437 ሴት) በሊዝ ፋይናንስ (በልማት ባንክ 222 ሚሊ.ዶላር፣ በሊዝ ካምፓኒዎች 72 ሚሊ.ዶላር) እና በስራ ማስኬጃ ብድር 221 ሚሊ. ዶላር (ይኸውም ከፕሮጀክት ፈንድ 134 ሚሊ. ዶላር፣ ከሌሎች ፋይናንስ ተቋማት 34 ሚሊ.ዶላር እና ክልማት ባንክ 53 ሚሊ. ዶላር) በድምሩ በሊዝና በስራ ማስኬጃ 515 ሚሊ. ዶላር ተጠቃሚ መሆናቸው ተረጋግጧል።

ምሳሌ 2. ለስራ ምቹ ከባቢ መፍጠር

የተንቀሳቃሽ የብድር ዋስትና /ማስያዣ አዋጅ ፀድቆ ስራ ላይ እንዲውል በመደረጉ በድምሩ እስከ ሰኔ 30/2017 ለመጠቀም በፋይናንስ ተቋማት ከተመዘገቡት 124,012 ኢንተርፕራይዞች 72,482 በመስመር ላይ ያሉ መሆናቸውና እስከ ዛሬ ባለው 125,872 ኢንተርፕራይዞች የተንቀሳቃሽ ብድር ዋስትና ተጠቃሚ መሆን ተችሏል።



ምሳሌ 3. የንግድ ስራ አገልግሎት ተደራሽነት

በአጠቃላይ 1,500 አነስተኛና መካከለኛ ኢንተርፕራይዞችን የንግድ ስራ አገልግሎት ተደራሽ ለማድረግ ታቅዶ 3,454 (990 ሴት እና 2464 ወንድ 1,483 በቴክኒካል ክህሎት፣ 1,471 በሶፍት ክህሎት እና 490 በገበያ ተደራሽነት ከተለያዩ አሰልጣኝ ተቋማት ስልጠና በማግኘት ተጠቃሚ ሲሆኑ 10 ኢንተርፕራይዞች በአግሮ-ፕሮሰሲንግ ንዑስ ዘርፍ እና 32 የኬሚካልና ኬሚካል ውጤቶች ሰርቲፊኬት እንደያገኙ ተደርጓል። እንዲሁም አማካሪ ድርጅት በመቅጠር የፍላጎት እና የክህሎት ዳሰሳ ጥናት በማካሄድ 695 ኢንተርፕራይዞች (173 በሃርድ ስኪልና 522 በሶፍት ስኪል) የንግድ ስራ ልማት ስልጠና ሰጥቷል።

ለ261 የፖሊ-ቴክኒክ ኮሌጅ አመራሮች የአሰልጣኞች ስልጠና (TOT) በፕሮጀክቱ ሰጥቷል። በተመሳሳይ ፕሮጀክቱ በግጭት በተጎዱ ክልሎች (አማራና ትግራይ) ላሉ በድምሩ ለ603 የዞንና የወረዳ ባለሙያዎች እንዲሁም ለ71 የፌደራልና የዞን ባለሙያዎች በኢንቨስትመንት፣ በኤክስፖርት/ወጪ ንግድ ላይ የአቅም ግንባታ ስልጠና ሰጥቷል።

በፕሮጀክቱ 490 ኢንተርፕራይዞች (75ቱ በዓለም አቀፍ የተሳተፉበት) የገበያ ተደራሽነት ሁኔታዎች (ኤግዚ.ቢ.ሽንና ባዛሮች) ላይ በመሳተፍ የB2B የገበያና ግብዓት ትስስር ተጠቃሚ እንዲሆኑ ተደርጓል። እንዲሁም 835 ኢንተርፕራይዞች የዲጂታል ገበያና የዲጂታል ገበያ እና ሶፍት ስኪል ስልጠና እንድገኙ ተደርጓል። ለ94 ኢንተርፕራይዞች የኢ-ኮሚርስ ፕላትፎርም ላይ ስልጠና የተሰጠ ሲሆን ከዚህ በተጨማሪም በፕሮጀክቱ 10 የኢ-ኮሚርስ ግብይት መተግበሪያ አቅራቢ መኪኖች ለኢትዮ-ፖስት ተገዝተው ገቢ ተደርገዋል። 102 ማኑፋክቸሪንግ ኢንተርፕራይዞችም ተመዝግበው የዚህ ግብይት መተግበሪያ ተጠቃሚ ለመሆን በሂደት ላይ ናቸው።

ምሳሌ 4. የፕሮጀክት አስተዳደር፣ ኮሙኒኬሽንና ፋይዳ ግምገማ

የፕሮጀክቱ ፊዚካል እና የፋይናንስ አፈጻጸም ክትትልና ግምገማ ወቅቱን ጠብቆ ሲከናወን የነበረ ሲሆን ከዚህም በተጨማሪ በተለያዩ ጊዜያት ወደ ተለያዩ አገሮች በተደረገው የልምድ ልውውጥ ጉዞ/ጉብኝት በአጠቃላይ 67 ከባለሙያ፣ ከአመራርና ባለድርሻ አካላት የተውጣጡ ተሳታፊዎች ተጠቃሚ መሆን ችለዋል።

የአነስተኛና መካከለኛ ኢንተርፕራይዞች ፋይናንስ ፕሮጀክት የመጀመሪያ መርኃ-ግብር ተጽዕኖ/ፋይዳ ግምገማ ጥናት (Quantitative & Qualitative Research) እና የተጨማሪ ፋይናንስ የተጽዕኖ ግምገማ ሪፖርት ገለልተኛ አካል በሆነው የፖሊሲ ጥናት ኢንስቲትዩት ተጠናቅቆ ሪፖርቱ ለፕሮጀክቱ ዩኒቲ ሰጥቷል። በባለድርሻ አካላትም እንዲተኛና ፋይዳው እንዲገመገም ተደርጓል። በጥናቱ መሰረትም የፕሮጀክቱ ወጤታማነትም ተረጋግጧል።



China — Africa — UNIDO Center of Excellence (CoE)

አነስተኛና መካከለኛ ማኑፋክቸሪንግ ኢንተርፕራይዞች የልህቀት ማዕከል ለማድረግ እንዲሁም ለባለሙያዎች አቅም ግንባታ ስልጠና ለመስጠት የተዘጋጀው ዕንሰ ሃሳብ (Concept Note) ተቀባይነት አግኝቶ ድጋፍ የሚደረግላቸውን 18 ማኑፋክቸሪንግ ኢንተርፕራይዞች በመለየት እና የዳሰሳ ጥናት በማድረግ ኢንተርፕራይዞቹ ያሉበትን ደረጃ የሚያሳይ ሪፖርት ለልማት መ/ቤቱ አመራር ቀርቦ አስተያየት ተሰጥቶበታል። በቀጣይ የተሰጡ አስተያየቶችን በማካተት ወደ ስራ ለመግባት የሚያስችል ዝግጅት እየተደረገ ይገኛል።

UNIDO

በኦሮሚያ፣ በአማራና በትግራይ ክልሎች በግጭት የተጎዱ የጨ/ጨርቅና አልባሳት፣ ፓኬጂንግ፣ የብረታ ብረትና እንጨት እና የአግሮፕሮሰሲንግ ማኑፋክቸሪንግ ኢንተርፕራይዞች ያሉበትን ተጨባጭ ሁኔታ የሚለይ ዳሰሳ ጥናት ተካሂዷል። በጥናቱ መሠረት የአነስተኛና መካከለኛ ማኑፋክቸሪንግ ኢንተርፕራይዞችን አቅም ለመገንባት የሚያግዝ ፕሮጀክት ፕሮፖዛል ተቀርጾ ከባለድርሻ አካላት ጋር የምክክር መድረክ የተካሄደ ሲሆን ስራ ለመጀመር የበጀት ማፈላለግና ሌሎች ዝግጅቶች በማድረግ ላይ ይገኛል።

PETCO

ፔትሮ ኢትዮጵያ እና ካዌ በጋራ በአምስቱ ንኡሳን ዘርፎች የተሰማሩ 672 አነስተኛና መካከለኛ ማኑፋክቸሪንግ ኢንተርፕራይዞችን መረጃ ማደራጀት ተችሏል።

በፕሮግራሙ ለሚደገፉና ሊዝ ፋይናንስ ተጠቃሚ ለሚሆኑ በየንኡስ ዘርፉ ለተሰማሩ ማኑፋክቸሪንግ ኢንተርፕራይዞች አስፈላጊ የሆኑ ማሽንሪዎች ልዩታ ዳሰሳ ጥናት በአማካሪ ድርጅት በኩል ተከናውኗል። በተጨማሪም የፋይናንስ አቅራቢ ተቋማትን በመለየት መረጃ የማደራጀት ስራ ተከናውኗል።

በሀዋሳ ለ5፣ በድሬዳዋ ለ16፣ በባህር ዳር ለ6 እና በመቀሌ ለ4 በድምሩ ለ31 አነስተኛና መካከለኛ ማኑፋክቸሪንግ ኢንተርፕራይዞች ከጥሬ ዕቃ አቅራቢዎች ጋር የግብዓትና የገበያ ትስስር ተፈጥሮላቸዋል።

ስድስት በአግሮፕሮሰሲንግ ዘርፍ የተሰማሩ ማኑፋክቸሪንግ ኢንተርፕራይዞችን (የእንስሳት መኖ፣ እንጀራ አምራቾች፣ እንቁላል እና ዱቄት አቅራቢዎችን) በB2B ለማቀናጀት ሶስት መድረኮችን በማመቻቸት የገበያ ትስስር እንዲፈጠሩላቸው ተደርጓል።

በግማሽ ዓመቱ ለ149 አስፈጻሚና ባለድርሻ አካላት በየኢንዱስትሪ ኤክስቴንሽን ዙሪያ፣ በ987 አነስተኛና መካከለኛ ማኑፋክቸሪንግ ኢንተርፕራይዞች ውስጥ ለሚሠሩ 2,107 ሠራተኞች በንግድ ልማት



አገልግሎት፣ በምርታማነት፣ በፋይናንሽያል ማኔጅመንት፣ በግብይት እና በግብዓት አቅርቦት ስልጠና ተሰጥቷል።

JICA

ከኢንዱስትሪ ሚኒስቴር ጋር ባለ ግንኙነት እና ትብብር “BDS Sustainability Project” በአዲስ አበባ በሁሉም ክፍለ-ከተሞች በሚገኙ ወረዳዎች ለሚገኙ የአንድ ማዕከል አገልግሎት ባለሞያዎች የንድፈ ሃሳብ እና የተግባር ስልጠና በመስጠት አቅማቸውን ለመገንባት፣ አነስተኛና መካከለኛ ማኑፋክቸሪንግ ኢንተርፕራይዞችን ለመደገፍ ያለመ ሲሆን ቫሊዴሽን ወርክሾፕ ተካሂዶ ወደ ስራ በመግባት ላይ ይገኛል።



ክፍል ሁለት

በቁልፍ ውጤት አመላካች ላይ የተመሠረተ የልማት እቅድ አፈፃፀም ትንተና

2.1. የአነስተኛና መካከለኛ ማኑፋክቸሪንግ ኢንተርፕራይዞች እድገት ማሻሻልን በተመለከተ አዲስ ማኑፋክቸሪንግ ኢንተርፕራይዞችን ማቋቋም

በክልሎች/ከተማ አስተዳደሮች 2,449 አነስተኛ እና 669 መካከለኛ በድምሩ 3,118 አዲስ ኢንተርፕራይዞችን ለማቋቋም ታቅዶ በከተማ 1,848 (1,289 አነስተኛ፣ 559 መካከለኛ) እና በገጠር 243 (190 አነስተኛ፣ 53 መካከለኛ) በድምሩ 2,091 (1,479 አነስተኛ፣ 612 መካከለኛ) አዲስ ማኑፋክቸሪንግ ኢንተርፕራይዞች እንዲቋቋሙ የተደረገ በመሆኑ አፈፃፀሙ 67% ሆኗል። ለአፈፃፀሙ ክፍተት በዋናነት የመስሪያ ቦታ አቅርቦት፣ የክልሎች አፈፃፀም የተመጣጠነ አለመሆን እና የፋይናንስ፣ የሊዝ ማሸነፊያ አቅራቢዎች ማሸነፊያ በማቅረብ ረገድ የታየ ውስንነት ተጠቃሽ ናቸው።

ነባር ማኑፋክቸሪንግ ኢንተርፕራይዞችን ማጠናከር

በክልሎች/ከተማ አስተዳደሮች 4,884 አነስተኛ እና 1,980 መካከለኛ በድምሩ 6,864 ኢንተርፕራይዞችን ለማጠናከር ታቅዶ 5,675 አነስተኛ እና 2,818 መካከለኛ በድምሩ 8,493 (100%) ነባር ማኑፋክቸሪንግ ኢንተርፕራይዞች ማጠናከር ተችሏል።

በአነስተኛና መካከለኛ ማኑፋክቸሪንግ ኢንተርፕራይዞች የተፈጠረ የስራ ዕድል

አዲስ ማኑፋክቸሪንግ ኢንተርፕራይዞችን በማቋቋም በአነስተኛ ለ26,005 እና በመካከለኛ ለ26,455 በድምሩ ለ52,460 ዜጎች የስራ ዕድል ለመፍጠር ታቅዶ በከተማ በተቋቋሙ ኢንተርፕራይዞች 35,363 (በአነስተኛ ለ16,026፣ በመካከለኛ 19,337) እና በገጠር 5,389 (በአነስተኛ ለ3,582፣ በመካከለኛ 1,807) በድምሩ በአነስተኛ ለ19,608 እና በመካከለኛ ለ21,144 በድምሩ ለ40,752 ዜጎች የስራ ዕድል የተፈጠረ ሲሆን የአቅዱ 78% ተፈጽሟል።

ነባር ማኑፋክቸሪንግ ኢንዱስትሪዎችን በማጠናከር በአነስተኛ ለ33,105 እና በመካከለኛ ለ24,037 በድምሩ ለ57,142 ዜጎች የስራ ዕድል ለመፍጠር ታቅዶ በአነስተኛ ለ25,677 እና በመካከለኛ ለ24,304 በድምሩ 49,981 ዜጎች የስራ ዕድል መፍጠር የተቻለ ሲሆን የአቅዱ 87% ተፈጽሟል።

በአጠቃላይ አዲስ ማኑፋክቸሪንግ ኢንተርፕራይዞችን በማቋቋም እና ነባሮቹን በማጠናከር ለ109,602 (በአነስተኛ 59,110፣ በመካከለኛ 50,492) ዜጎች የስራ ዕድል ለመፍጠር ታቅዶ ለ90,733 (በአነስተኛ 45,285፣ በመካከለኛ 45,448) ዜጎች የስራ እድል የተፈጠረ በመሆኑ የአቅዱን 83% መፈፀም ተችሏል።



የማኑፋክቸሪንግ ኢንተርፕራይዞች የደረጃ ሽግግር

ከአነስተኛ ወደ መካከለኛ 233 እና ከመካከለኛ ወደ ከፍተኛ 22 በድምሩ 255 ማኑፋክቸሪንግ ኢንተርፕራይዞች የደረጃ ሽግግር እንዲያደርጉ ለማድረግ ታቅዶ 498 ከአነስተኛ ወደ መካከለኛ እና 24 ከመካከለኛ ወደ ከፍተኛ በድምሩ 522 (ከ100% በላይ) ኢንተርፕራይዞች የእድገት ደረጃ ሽግግር አድርገዋል። አፈጻጸሙ ከፍ ያለበት ምክንያት ኦሮሚያ ክልል እስከ 50 ሚሊዮን ብር ማንኛውም መንግስታዊ ግዥ ከኢንተርፕራይዞች እንዲሆን የገበያ ትስስር መመሪያ በማውጣት ተግባራዊ በማድረጉና ሽግግር ማድረግ እንደ ቅደመ ሁኔታ በመቀመጡ ኢንተርፕራይዞች ጋር የመሸጋገር ፍላጎት እና አቅም በመጨመሩ ነው።

2.2. የማኑፋክቸሪንግ ኢንተርፕራይዞች ልማት ዘርፍ አደረጃጀት ተደራሽነት ማሻሻል

አደረጃጀት እና የተሟላ የሰው ኃይል

በሁሉም ክልሎች በሚገኙ 103 ዞኖች፣ 1,072 ከተሞች እና ወረዳዎች በድምሩ በ1,189 አደረጃጀቶች ተደራሽ የተደረገ ሲሆን አፈጻጸሙም 88% ደርሷል። ከክልል እስከ ወረዳ ያለውን የዘርፉን የሰው ኃይል በመዋቅር ከተፈቀደው የሰው ኃይል 73% ለማሟላት ታቅዶ 69% ተሟልቷል። የዘርፉ ስራ በኦሮሚያ፣ ሶማሌ እና አማራ ክልሎች የአነስተኛና መካከለኛ ማኑፋክቸሪንግ ኢንተርፕራይዞች ልማትና ድጋፍ ስራ በሁለት ቢሮዎች ስር (አነስተኛው በስራና ክህሎት/ስራና ስልጠና እንዲሁም መካከለኛው በኢንዱስትሪና ኢንቨስትመንት ቢሮ) የተከፈለ በመሆኑ ለድጋፍ እና ለመረጃ ልወወጥ ከፍተኛ ችግር አያጋጠመ ይገኛል።

ለማኑፋክቸሪንግ ኢንተርፕራይዞች የሰለጠነ የሰው ኃይል አቅርቦትን ማሻሻል

ለጨርቃ ጨርቅና የአልባሳት፣ ለቆዳና የቆዳ ውጤቶች፣ ለምግብ እና የመጠጥ፣ ለኬሚካል እና የኮንትራክሽን ግብዓት እና ለብረታብረት እና የእንጨት ዘርፎች 11,452 የሰለጠነ የሰው ኃይል ለማቅረብ ታቅዶ ለአነስተኛ እና መካከለኛ ማኑፋክቸሪንግ ኢንተርፕራይዞች በሁሉም ዘርፎች 12,674 የሰው ኃይል ማቅረብ ተችሏል።

2.3. የቅንጅታዊ አሰራር ውጤታማነት ማሻሻልን በተመለከተ

በግማሽ ዓመቱ ከባለድርሻ አካላት ጋር በጋራ መስራት የሚያስችል (ስድስት) ከኢትዮጵያ ደረጃዎች ኢንስቲትዩት፣ ከቱሪስት ንግድ ስራ፣ ከኢትዮ-ኢንጂነሪንግ፣ ከብለስ አግሮ ፋድ ላቦራቶሪ፣ ከኢትዮጵያ ኤሌክትሪክ አገልግሎት፣ ከጉምሩክ ኮሚሽን ጋር የስምምነት ሰነድ መፈራረም ተችሏል። ከኢትዮጵያ ተስማሚነትና ምዘና ድርጅት ጋር ከዚህ በፊት በነበረው ስምምነት መሰረት እንዲተገበር የሚያስችል ውይይት ተደርጓል። ከኢትዮጵያ ጋር አዲስ ከለማው የኢ-ኮሚርስ ፕላት ፎርም ጋር ተያይዞ ሰነድ ተዘጋጅቶ ወደ ተግባር ተገብቷል።



በጋራ ስምምነቱ መሰረት ልማት መ/ቤቱ ከኢትዮጵያ ኢንዱስትሪ ግብዓት አቅርቦት ድርጅት እና ከኢንዱስትሪ ሚኒስቴር ጋር በመሆን የአነስተኛና መካከለኛ ማኑፋክቸሪንግ ኢንተርፕራይዞች ግብዓት ፍላጎትና የአቅራቢዎች ዋና ዋና ችግሮች ልየታ ዳሰሳ ተከናውኗል። ከኢትዮጵያ ደረጃዎች ኢንስቲትዩት እና ከተሰማሚነትና ምዘና ድርጅት ጋር በመሆን ኢንተርፕራይዞች የምርት ሰርተፍኬሽን እንዲያገኙ ተደርጓል። በልማት መ/ቤቱ ቢወገዱ ከፍተኛ ወጪ የሚያስወጡ ኬሚካሎችን በስራ ላይ እንዲውሉ ለኢትዮ-ኢንጂነሪንግ (አቃቂ ቤዚክ ሜታል) እና ለቱሪስት ንግድ ስራ ድርጅት ተሰጥቷል። በተጨማሪም ከተሰማሚነትና ምዘና ድርጅት እና ከኢትዮጵያ ደረጃዎች ኢንስቲትዩት ጋር ስራዎችን መገምገም ተችሏል።

ከተገልጋይና ባለድርሻ አካላት፣ ከፋይናንስ፣ ከግብዓት፣ ከኤሌክትሪክ አቅራቢ ተቋማት እና ከማሽነሪ አምራች ኢንተርፕራይዞች ጋር የውይይት መድረክ ለማካሄድ ታቅዶ አልተከናወነም ሆኖም ልማት መ/ቤቱ ባለው የበጀት ውስንነት ምክንያት መድረኮችን አቀናጅቶ በቀጣይ ለማካሄድ ታሳቢ አድርጓል።

የገጠር ኢንዱስትሪያላይዜሽን

በልማት መ/ቤት እና በክልሎች 14 የገጠር ኢንዱስትሪ-ላይዜሽን የንቅናቄ መድረኮችን ለማካሄድ ታቅዶ በልማት መ/ቤት ደረጃ የሁሉም /ከጋምቤላ ክልል በስተቀር/ ክልል የበላይ አመራሮች፣ የእቅድና ክትትል ባለሙያዎች እና የገጠር ኢንዱስትሪ-ላይዜሽን አስተባባሪዎች በተገኙበት መድረክ የ2017 በጀት ዓመት እቅድና አፈፃፀም ሪፖርት፣ የታዩ መልካም ልምዶች፣ ያጋጠሙ ችግሮችና የመፍትሄ አቅጣጫዎች ላይ ውይይት የተደረገ ሲሆን የ2018 በጀት ዓመት ዕቅድ እና የ2018 በጀት ዓመት የሩብ ዓመት አፈፃፀም ቀርቦ መግባባት ተደርጓል። በተጨማሪም የገጠር ኢንዱስትሪያላይዜሽን የማስተግበሪያ ረቂቅ ማንዋል ቀርቦ አስተያየት እንዲሰጥበት ተደርጓል። በክልል ደረጃ ዘጠኝ (በኦሮሚያ፣ አማራ፣ ደቡብ ኢትዮጵያ፣ ደቡብ ምዕራብ ኢትዮጵያ፣ ሀረር፣ ሶማሌ፣ ድራጻዋ፣ ሲዳማ እና ትግራይ) ክልሎች የተከናወነ በመሆኑ 71% ማከናወን ተችሏል።

870 ኢንተርፕራይዞችን በገጠር በማቋቋም ለ17,049 ዜጎች የስራ እድል ለመፍጠር ታቅዶ በኦሮሚያ፣ በአማራ፣ በደቡብ ኢትዮጵያ፣ በማዕከላዊ ኢትዮጵያ፣ በሐረር፣ በሶማሌ፣ በቤኒሻንጉል ጉምዝ፣ በሲዳማ እና በትግራይ ክልሎች በገጠር ኢንዱስትሪ-ላይዜሽን ኢኒሺቲቭ 243 (28%) አነስተኛና መካከለኛ ማኑፋክቸሪንግ ኢንተርፕራይዞችን በማቋቋም ለ5,389 (32%) ዜጎች የስራ እድል መፍጠር ተችሏል። በአፈፃፀም ረገድ አንዳንድ ክልሎች ላይ ተግባሩን እንደ አመራር በቁርጠኝነት ያለመያዝ፣ ለዘርፉ በጀት ያለመመደብ እና የመሰረተ ልማት አቅርቦት ችግሮች (የመንገድ እና መብራት) ተስተውሏል።



2.4. የአስፈጻሚ፣ ባለድርሻ አካላትንና የማኑፋክቸሪንግ ኢንተርፕራይዞችን አቅም ማሳደግ

ለአስፈጻሚና ባለድርሻ አካላት ከተሰጠ ስልጠና

ከክልሎች መረጃ በማሰባሰብ የአስፈጻሚና ባለድርሻ አካላትን እንዲሁም የማኑፋክቸሪንግ ኢንተርፕራይዞችን የዕውቀት እና የክህሎት ክፍተት ለመሙላት የሚያስችሉ 18 የስልጠና ሰነዶችን ለማዘጋጀት ታቅዶ የማኑፋክቸሪንግ ኢንተርፕራይዞች ድጋፍና የዕድገት ሽግግር ማስፈጸሚያ፣ የኢንዱስትሪ ኤክስቴንዥን አገልግሎት አሰጣጥ፣ የገጠር ኢንዱስትሪያላይዜሽን ኢኒሼቲቭ፣ የተቀናጀ ደረቅ ቆሻሻ አወጋገድ፣ በዕዳ አመራረት፣ የመሰረታዊ ልብስ ስፌትና ፓተርን፣ የምግብ ዘይት ማቀነባበር፣ የማር ማቀነባበር፣ የግብዓት ብቃትና ንፁህ አመራረት ትግበራ፣ የመሰረታዊ የፋውንደሪ ስራ፣ የኤሌክትሪካል ማሽን ጥገና፣ የሶልድ ዎርክ የሶፍትዎር፣ የሻማ አመራረት፣ የቀርከሃ ስራ፣ የምርት ጥራት ስርዓት እና የገበያ ትስስር ልማት ስልጠና ማኑዋሎችን የማዘጋጀት እንዲሁም የቁጠባና የብድር አገልግሎት፣ የካፒታል ዕቃ ኪራይ አገልግሎት እና የአነስተኛና መካከለኛ አምራች ኢንዱስትሪዎች የኢንዱስትሪ ክላስተር ልማት የአሰራር የስልጠና ሰነዶች ወቅታዊ (Updated) የማድረግ ስራ ተከናውኗል።

ለ12,335 አስፈጻሚና ባለድርሻ አካላት ክፍተትን መሠረት ያደረገ ስልጠና ለመስጠት ታቅዶ በተለያዩ ርዕሶች በልማት መ/ቤቱ ለ392 (65%) እና በክልሎች 5,112 (44%) በድምሩ 5,504 (44%) አስፈጻሚና ባለድርሻ አካላት ስልጠና የተሰጠ ሲሆን አፈጻጸሙ ዝቅ ያለበት ምክንያት ልማት መ/ቤቱ ባለው የበጀት ውስንነት ምክንያት ነው።

ለ308 አነስተኛና መካከለኛ ማኑፋክቸሪንግ ኢንተርፕራይዞች የንድፈ ሃሳብ እና ተግባር ተኮር ስልጠና ለመስጠት ታቅዶ በኢኮሚርስ ፕላት ፎርም፣ በMind Set Training፣ በንግድ ልማት አገልግሎት፣ በምርታማነት፣ በፋይናንሽያል ማኔጅመንት፣ በግብይት እና በግብዓት አቅርቦት ላይ ለ1,081 አነስተኛ እና መካከለኛ ላይ ስልጠና ተሰጥቷል።

በአካባቢ ጥበቃና ኢነርጂ አጠቃቀም ዙሪያ የተፈጠረ ግንዛቤ

በአካባቢ ጥበቃና ኢነርጂ አጠቃቀም ዙሪያ ለ7,212 ማኑፋክቸሪንግ ኢንተርፕራይዞች ባለቤቶችና ሰራተኞች ግንዛቤ ለመፍጠር ታቅዶ ለ7,208 (99.9%) ለማኑፋክቸሪንግ ኢንተርፕራይዞች ባለቤቶች እና ሰራተኞች ግንዛቤ ተፈጥሯል።

ከአሰራር ስርዓትና የድጋፍ ማዕቀፍ አኳያ

ሰባት የአሰራር ስርዓት/የድጋፍ ማዕቀፍ ሰነድ ለማዘጋጀት ታቅዶ በግማሽ ዓመቱ 5 (71.4%) የኢንዱስትሪ ኤክስቴንዥን አገልግሎት አሰጣጥ ማንዋል፣ የገጠር ኢንዱስትሪያላይዜሽን ኢንሸዮቲቭ የአሰራር ማንዋል፣ የማኑፋክቸሪንግ ኢንተርፕራይዞች የዕድገት ደረጃ ሽግግርና ድጋፍ አፈጻጸም



ማንዋል፣ የኹነት ዝግጅት እና የክሊኒክ አገልግሎት አሰጣጥና አጠቃቀም የአሰራር ስርዓት ማዘጋጀት ተችሏል።

የተለየ የድጋፍ አሰጣጥ የአሰራር ስርዓት ምርጥ ተሞክሮ

በማዕከላዊ ኢትዮጵያ ስልጤ ዞን በማኑፋክቸሪንግ ኢንዱስትሪ ዘርፍ የማምረቻ እና የመሰረተ ልማት አቅርቦት የአሰራር ስርዓት ምርጥ ተሞክሮ የተለየ ሲሆን በተጣይ ተሞክሮውን ለመቀመር ከክልሉ እና ከዞን የዘርፉ አመራሮች በመነጋገር የቅድመ ዝግጅት ስራ ተጀምሯል።

2.5. የኢንዱስትሪ ኤክስቴንሽን አገልግሎትን በማሻሻል የኢንተርፕራይዞችን የማምረት አቅምና ተወዳዳሪነትን ከማሳደግ አኳያ

ከኢንዱስትሪ ኤክስቴንሽን አገልግሎት አኳያ

በተለይ ችግሮች መሠረት በልማት መ/ቤቱ ለ54 (28 አነስተኛ፣ 26 መካከለኛ) እና በክልል ለ4,859 (3,893 አነስተኛ፣ 966 መካከለኛ) በድምሩ 4,913 (3921 አነስተኛ፣ 992 መካከለኛ) ማኑፋክቸሪንግ ኢንተርፕራይዞች የኢንዱስትሪ ኤክስቴንሽን አገልግሎት እንዲያገኙ ለማድረግ ታቅዶ በልማት መ/ቤት ደረጃ ለ55 (28 አነስተኛና 27 መካከለኛ) ኢንተርፕራይዞች በምርት ሰርተፍኬሽን፣ በአመራረት ሃይት፣ በካይዘን፣ የባለድርሻ አካላት ጋር በመቀናጀት ችግሮችን በመፍታት ድጋፍ እንዲያገኙ ተደርጓል። በክልል ደረጃ ለ7,389 (ለ4,321 አነስተኛና ለ3,068 መካከለኛ) የኢንዱስትሪ ኤክስቴንሽን አገልግሎት ተሰጥቷል። በአጠቃላይ ለ7,444 (4,349 አነስተኛና 3,095 መካከለኛ) ማኑፋክቸሪንግ ኢንተርፕራይዞች አገልግሎት መስጠት ተችሏል።

ተሞክሮ መለየት፣ መቀመርና ማስፋት

የማኑፋክቸሪንግ ኢንተርፕራይዝ ምርጥ ተሞክሮዎችን 82 በመለየት 49 ለመቀመር እና 27 ለማስፋት ታቅዶ 171 ተሞክሮዎችን በመለየት 101 በተሞክሮዎች መቀመርና 26 (96%) ማስፋት ተችሏል። በሰፊት ተሞክሮዎች 417 ማኑፋክቸሪንግ ኢንተርፕራይዞችን ተጠቃሚ ለማድረግ ታቅዶ 165 (40%) ማኑፋክቸሪንግ ኢንተርፕራይዞችን ተጠቃሚ ማድረግ ተችሏል።

የምርት ጥራት ደረጃ መሠረት የብቃት ማረጋገጫ

ስድስት ምርቶች የምርት ደረጃ እንዲዘጋጅላቸው ለማድረግ ታቅዶ የሻይ ቅጠል፣ የፍራፍሬ ጭማቂ፣ የምግብ ጨው እና ፓስቸራይዝድ ወተት ምርቶች የማሻሻያ ደረጃ እንዲዘጋጅላቸው ለኢትዮጵያ ደረጃዎች ኢንስቲትዩት የማሳወቅ ስራ ተከናውኗል። በተጨማሪ የለውዝ ቅቤ ዝግጅት ስኪም (Scheme) የማዘጋጀት ስራ ተከናውኗል።



በወጣው የምርት ደረጃ መሰረት 10 ማፋክቸሪንግ ኢንተርፕራይዞች የብቃት ማረጋገጫ የምስክር ወረቀት እንዲያገኙ ታቅዶ ስምንት ሳሙና የሚያመርቱ ኢንተርፕራይዞች በተለያዩ የምርት ዓይነቶች እና አራት በአግሮፕሮሰሲንግ የተሰማሩ ኢንተርፕራይዞች (ሁለት በቡና እና አንድ ባልትና) በወጣው የምርት ጥራት ደረጃ መሠረት የብቃት ማረጋገጫ የምስክር ወረቀት እንዲያገኙ ተደርጓል። በአርሶ (ARSO) ስታንዳርድ መሰረት ምርታቸው እንዲፈተሽ ከኢትዮጵያ ተስማሚነት ምዘና ኢንተርፕራይዝ እና ከኢትዮጵያ ደረጃዎች ኢንስቲቲት ጋር በጋራ በመሆን በተሰራው ስራ ሁለት የለውዝ፣ አንድ የኩኪስና ጣፋጭ ምግብ ምርቶችን የሚያመርቱ ሶስት መካከለኛ ኢንተርፕራይዞችን የአርሶ (ARSO) ደረጃ ምልክት እንዲጠቀሙ ተደርጓል። በአጠቃላይ 15 ኢንተርፕራይዞች ሰርቲፋይድ እንዲሆኑ ተደርጓል። በተጨማሪም 10 የቆዳ ውጤቶች እና ጨርቃ ጨርቅ የሚያመርቱ ኢንተርፕራይዞች የአፍሪካ ክልላዊ ስታንዳርድ ድርጅት (ARSO) ሰርትፍኬሽን እንዲያገኙ ክትትልና ድጋፍ እየተደረገ ይገኛል።

ማሽን ስፔሲፊኬሽን

በተመረጡ ቴክኖሎጂዎች ላይ 5 የማሽን ስፔሲፊኬሽን ሰነድ ለማዘጋጀት ታቅዶ ሰባት (የልብስ ሰፊት፣ የሹራብ፣ የሻማ፣ በፋውንደሪ፣ የእንስሳት መኖ ማቀነባበሪያ፣ የብርቱካን ጭማቂ ማቀነባበሪያ እና የፈርኒቸር) ማሽን ስፔሲፊኬሽን ማዘጋጀት ተችሏል።

ችግራቸው ተፈቶ ወደ ማምረት የገቡ ማኑፋክቸሪንግ ኢንተርፕራይዞች

በተለያዩ ምክንያት ስራ ያቆሙ 248 (አነስተኛ 157፣ መካከለኛ 91) የማኑፋክቸሪንግ ኢንተርፕራይዞችን ችግር በመፍታት ወደ ማምረት እንዲሸጋገሩ ለማስቻል ታቅዶ 82 (47 አነስተኛ፣ 35 መካከለኛ) ማኑፋክቸሪንግ ኢንተርፕራይዞችን ወደ ማምረት እንዲሸጋገሩ የተደረ ሲሆን አፈፃፀሙ 33% ነው። በኢንተርፕራይዞች በኩል ጎልተው የወጡ ችግሮች የግብዓትና የሃይል ችግሮች ሲሆኑ እነዚህን ችግሮችን ቀርፎ የተዘገ ኢንተርፕራይዞችን ወደ ስራ ለማስገባት በቀጣይ ከሚመለከታው ባለድርሻ አካላት ጋር በጋራ አፈፃፀሙ የሚገመግም ይሆናል።

የዘመናዊ የሂሳብ አሰራር በመጠቀም ኦዲት ያስደረጉ ኢንተርፕራይዞች

የዘመናዊ የሂሳብ አሰራርን በመጠቀም 4,044 አነስተኛ እና 1,340 መካከለኛ በድምሩ 5,384 ማኑፋክቸሪንግ ኢንተርፕራይዞች ሂሳባቸውን ኦዲት እንዲያስደርጉ ለማድረግ ታቅዶ 4,765 (3,282 አነስተኛ፣ 1,483 መካከለኛ) ማኑፋክቸሪንግ ኢንተርፕራይዞች ሂሳባቸውን ኦዲት እንዲያስደርጉ በመደረጉ አፈፃፀሙ 89% ሆኗል። ይህም ከፋይናንስ ተቋማት ጋር በሚኖራቸው ግንኙነት አንድ መስፈርት ሆኖ ስለሚያገለግል ዘመናዊ የፋይናንስ አመራራቸውን እንዲያሳድጉ አግዟል።



አማካይ የማምረት አቅም አጠቃቀም

አንድ የማኑፋክቸሪንግ ኢንተርፕራይዞች የማምረት አቅም መሻሻልኬት ጥናት ሰነድ ለማዘጋጀት ታቅዶ አልተከናወነም። ሆኖም ልማት መ/ቤቱ ባለው የበጀት ውስንነት ምክንያት በተጣይ ለመስራት ታሳቢ ተደርጓል። የአነስተኛና መካከለኛ ማኑፋክቸሪንግ ዘርፍ አማካይ የማምረት አቅም አጠቃቀምን 70% ለማድረስ ታቅዶ በክልሎች በተገኘ መረጃ መሰረት ጨርቃ ጨርቅና አልባላት 55%፣ ቆዳና ቆዳ ውጤቶች 64%፣ ምግብና መጠጥ 63%፣ ኬሚካልና ኮንስትራክሽን 61% እና ብረታብረትና እንጨት 57% ማወቅ ተችሏል። በአጠቃላይ የዘርፉ አማካይ የማምረት አቅም አጠቃቀም 60% እንደሆነ መረጃዎቹ ያመለክታሉ።

2.6. የማኑፋክቸሪንግ ኢንተርፕራይዞች ኢንቨስትመንት መሳብን ማሻሻል

በሁሉም ክልሎች ያሉ አምቅ የኢንቨስትመንት አማራጮችን የሚያሳይ 15 (በልማት መ/ቤቱ 1፣ በክልል 14) ሰነድ ለማዘጋጀት ታቅዶ በክልሎች 10 (67%) ወቅታዊ የኢንቨስትመንት እምቅ አቅም ልዩታ ሰነድ ለማዘጋጀት ተችሏል። ስድስት የፕሮጀክት ፕሮፋይል ሰነድ በማዘጋጀት ወደ ማኑፋክቸሪንግ ዘርፍ ለሚሰማሩ ለማስተዋወቅና ተደራሽ ለማድረግ ታቅዶ 7 (በተማቲም ድልሀ፣ የሻማ፣ የፋውንደሪ፣ የብረታ ብረት፣ የቀርከሃ፣ የታሽገ ብርቱካን ጭማቂ እና የሻይ ቅጠል አመራረት) ማዘጋጀት ተችሏል።

አምስት ሞዴል ቢዝነስ ፕላን በማዘጋጀት ወደ ማኑፋክቸሪንግ ኢንቨስትመንት ዘርፍ መስማራት ለሚፈልጉ ተደራሽ ለማድረግ ታቅዶ አምስት (የቆዳ ጫማ፣ የብረታ ብረት፣ ጨርቃ ጨርቅ፣ የማር ማቀናባበር እና የዲተርጀንት) የንግድ እቅድ ማዘጋጀት ተችሏል።

ለ13,013 የሀገር ውስጥ ባለሀብቶች ወደ ማኑፋክቸሪንግ ዘርፍ እንዲገቡ ግንዛቤ ለመፍጠር ታቅዶ 15,938 የሀገር ውስጥ ባለሀብቶች ወደ ዘርፉ እንዲቀላቀሉ ግንዛቤ እንዲፈጠርላቸው በመደረጉ አፈፃፀሙ ከ100% በላይ ነው።

በማኑፋክቸሪንግ ዘርፍ እንዲሰማሩ ግንዛቤ ከተፈጠረላቸው ባለሀብቶች ውስጥ 1,291 የሀገር ውስጥ ባለሀብቶች ወደ ዘርፉ እንዲገቡ እና የብር 19,934,649,717 ኢንቨስትመንት ካፒታል እንዲያስመዘገቡ ለማድረግ ታቅዶ 523 (41%) ባለሀብቶች ብር 9,668,598,476 (49%) በማስመዘገብ ወደ ማኑፋክቸሪንግ ዘርፉ ተቀላቅለዋል። አፈጻጸሙን ዝቅተኛ እንዲሆን ካደረጉት ምክንያቶች ውስጥ ለባንክ የሚሆን ቢዝነስ ፕላን ዝግጅት ላይ ውስንነት በመኖሩ ሰነዱን ባንክ አቅርቦ ፋይናንስ ለማግኘት ምልልስ የሚበዛበትና ረጅም ጊዜ የሚወስድ መሆኑ፣ የማምረቻ ሼድ አቅርቦት ማነስ፣ በማኑፋክቸሪንግ ዘርፍ መዋለ ንዋይ ማፍሰስ በዘርፉ ውጣጫ ላይ ያለበትና ውስብስብ እውቀት የሚጠይቅ ዘርፍ ነው ብሎ



የማመን፤ ለዚህ ዘርፍ በመንግስት ተቋማት የሚሰጡ አገልግሎቶች ፈጣን አለመሆን ተጠቃሽ ችግሮች ናቸው።

ኢንተርፕራይዞች ወደ ማምረት ለመግባት የሚወስድባቸውን ጊዜ የአነስተኛ ወደ 6 እና የመካከለኛ ወደ 12 ለመቀነስ ታቅዶ ከአሮሚያ፣ አማራ (መካከለኛ ብቻ የተወሰደ)፣ ትግራይ፣ ደቡብ ኢትዮጵያ እና ድሬዳዋ ክልሎች በተገኘ መረጃ መሠረት በአማካይ የአነስተኛ ማኑፋክቸሪንግ ኢንተርፕራይዞች ወደ 7.5 ወር (80%) እና የመካከለኛ ማኑፋክቸሪንግ ኢንተርፕራይዞችን ወደ 16.5 ወር (77%) ወደ ማምረት ለመግባት እንደሚፈጅባቸው ማወቅ ተችሏል። አፈጻጸሙን ዝቅተኛ እንዲሆን ካደረጉት ምክንያቶች ውስጥ በተለይ ከሊዝ ፋይናንስ ኩባንያዎች የማምረቻ ማሽኖችን በራሳቸው በቀጥታ ከውጭ የሚያመጡበት ሁኔታ የሌለና ሌሎች የግል ማሽን አስመጪዎችን የሚጠብቁ በመሆኑ የማምረቻ ማሽኖችን ለማግኘት ረዥም ጊዜ የሚወስድ በመሆኑ ኢንተርፕራይዞች በሚፈለገው ጊዜ ማሽን ተክለው ምርት ለመጀመር አስቸጋሪ አድርጎታል። በተመሳሳይ አገር ውስጥ የሚመረቱ ማሽኖችም ለማሽን ማምረቻ የሚውሉ ጥሬ ዕቃዎችን ከውጭ የሚያስገቡ በመሆኑ ምክንያት በፍጥነትና በበቂ ሁኔታ ማሽን አምርተው ለኢንተርፕራይዞች ማቅረብ ባለመቻላቸው ነው።

2.7. ለማኑፋክቸሪንግ ኢንተርፕራይዞች የማምረቻ ማዕከላት አጠቃቀምና የኃይል አቅርቦትን ማሻሻል

የቀረበ መሬት በሂክታር

ለማኑፋክቸሪንግ ኢንተርፕራይዞች ለማምረቻና መሸጫ የሚሆን 783 ሄ/ር መሬት እንዲቀርብ ለማድረግ ታቅዶ 1,026.7 ሄ/ር መሬት የቀረበ በመሆኑ አፈፃፀሙ ከ100% በላይ ነው። ለማኑፋክቸሪንግ ኢንተርፕራይዞች ለማምረቻና መሸጫ በየክልሉ የተዘጋጁ መሬቶች የመሰረተ ልማት አቅርቦት (የኤሌክትሪክ፣ ውሃና መንገድ) ባለመሟላቱ የመሬት አቅርቦቱ ኢንተርፕራይዞች እየገጠማቸው ያለውን የመስሪያና መሸጫ ቦታ ችግር በተፈለገው መልኩ መፍታት አልቻለም።

አንድ የክላስተር ግንባታ አማራጭ ሞዴል ጥናት ሰነድ ለማዘጋጀት ታቅዶ ከSMEFP በተገኘ የፋይናንስ ድጋፍ የአነስተኛና መካከለኛ ማኑፋክቸሪንግ ኢንዱስትሪ ክላስተር፣ የምርት ማሳያ ማዕከል ልማት እና አስተዳደር ህንጻዎች አማራጭ ሞዴል ጥናት በአማካሪ ድርጅት ተሰርቷል። ከክልሎች አስተያየት ተሰባስቦበት ሰነዱ ዳብሯል።



የተገነቡ የማምረቻ ማሳያና መሸጫ ህንጻዎች/ሼዶች

ለማኑፋክቸሪንግ ኢንተርፕራይዞች ለማምረቻ፣ ማሳያና መሸጫነት የሚያገለግሉ 22 ህንጻዎች እና 63 ሼዶ በመገንባት 925 (741 አነስተኛ፣ 184 መካከለኛ) ማኑፋክቸሪንግ ኢንተርፕራይዞችን ተጠቃሚ ለማድረግ ታቅዶ 8 (36%) የማምረቻ ማሳያ እና መሸጫ ህንጻዎች እና 38 (60%) ሼዶችን በመገንባት 563 (498 አነስተኛ እና 65 መካከለኛ) ማኑፋክቸሪንግ ኢንተርፕራይዞች (58%) ተጠቃሚ እንዲሆኑ ተደርጓል። አፈፃፀሙ ዝቅተኛ የሆነው ክልሎችና የኢትዮጵያ ኢንተርፕራይዝ ልማት ለማኑፋክቸሪንግ ኢንተርፕራይዞች ለማምረቻ፣ ማሳያና መሸጫነት የሚያገለግሉ ህንጻዎችን እና ሼዶችን ለመገንባት የካፒታል በጀት እጥረት ያለባቸው በመሆኑ ምክንያት ፍላጎቱና አቅርቦቱ ማጣጣም አለመቻሉ ነው።

75 የክላስተር ማዕከላት ህንጻ/ሼዶች መሰረተ ልማት እንዲሟላላቸው ለማድረግ ታቅዶ 68 (91%) የክላስተር ማዕከላት መሠረተ ልማት እንዲሟላላቸው ተደርጓል። ሆኖም የተወሰኑ ክልሎች ጋር ለክላስተር ማዕከላት ህንጻ/ሼዶች መሰረት ልማት ለማሟላት ጉዳዩ ከሚመለከታቸው ባለድርሻ አካላት ጋር በቅንጅት በመስራት ረገድ ክፍተቶች አሉ።

ለ743 (577 አነስተኛ ፣ 166 መካከለኛ) የማኑፋክቸሪንግ ኢንተርፕራይዞች 54,008 (ለአነስተኛ 42,170፣ ለመካከለኛ 11,838) ኪሎዋት የሃይል አቅርቦት ተጠቃሚ እንዲሆኑ ታቅዶ 351 (አነስተኛ 197፣ መካከለኛ 154) ማኑፋክቸሪንግ ኢንተርፕራይዞች የ33,742 ኪሎ ዋት (3,724 አነስተኛ፣ 30,018 መካከለኛ) የሃይል አቅርቦት ተጠቃሚ እንዲሆኑ በመደረጉ አፈፃፀሙ በቀረበ ኪሎ ዋት 62% እና በተጠቃሚ ኢንተርፕራይዝ 47% ሆኗል። አፈጻጸሙ ዝቅተኛ የሆነበት ምክንያት ኢንተርፕራይዞች የሚጠበቅባቸውን ክፍያዎች አለማሟላት፣ ክልሎችና ኤሌክትሪክ ኃይል አቅርቦት ተቋማት በሚፈለገው ደረጃ ተቀናጅቶ አለመስራትና የመረጃ ጥራት ችግሮች ተጠቃሽ ናቸው።

2.8. ለማኑፋክቸሪንግ ኢንተርፕራይዞች የቁጠባና ፋይናንስ አቅርቦት ማሳደግ

የቁጠባ ባህልን ለማሳደግ፣ የፋይናንስ ተቋማትን የማበደር እና የኢንተርፕራይዞችን የመበደር አቅም ለማሳደግ ለ3,895 የማኑፋክቸሪንግ ኢንተርፕራይዝ ባለቤቶች በቁጠባ ዙሪያ ግንዛቤ እንዲፈጠርላቸው በማድረግ ብር 722,600,106 እንዲቆጥቡ ለማስቻል ታቅዶ ለ12,332 የማኑፋክቸሪንግ ኢንተርፕራይዝ ባለቤቶች በቁጠባ ዙሪያ ግንዛቤ እንዲፈጠርላቸው በማድረግ ብር 999,081,018 እንዲቆጥቡ ተደርጓል።

ለ1,167 (840 አነስተኛ፣ 327 መካከለኛ) ማኑፋክቸሪንግ ኢንተርፕራይዞች የ3,646,060,695 ብር የስራ ማስኬጃ ብድር ለማመቻቸት ታቅዶ ለ990 (615 አነስተኛ፣ 375 መካከለኛ) ማኑፋክቸሪንግ ኢንተርፕራይዞች የ7,007,573,016 ብር የስራ ማስኬጃ ብድር ለማመቻቸት ተችሏል። አፈፃፀሙ በተጠቃሚ 85% እና በቀረቡ ለማስኬጃ ብድር በብር ከ100% በላይ ነው። የኢንተርፕራይዞች



ፋይናንስ ፍላጎት ዓመታዊ እቅድ ዝግጅት ከተካሄደ በኋላ ባለው ተለዋዋጭ የገበያ ሁኔታ እያደገ የሚመጣ በመሆኑ ምክንያት የፋይናንስ እጥረትና ተደራሽነት ችግር በተሟላ ሁኔታ በእቅድ ዝግጅት ወቅት ታሳቢ ማድረግ አስቸጋሪ ነው። በሌላ በኩል በአንዳንድ ክልሎች ለአብነት ኦሮሚያ የጥቃቅን መረጃ ከአነስተኛ እና መካከለኛ ኢንተርፕራይዞች ጋር የመቀላቀል ችግር በመኖሩ የስራ ማስኬጃ ብድር አፈፃፀም ከፍ ሊል የቻለ ሲሆን በቀጣይ መረጃውን የማጣራት ስራ የሚካሄድ ይሆናል።

ለ873 (590 አነስተኛ፣ 283 መካከለኛ) ማኑፋክቸሪንግ ኢንተርፕራይዞች የብር 2,611,626,728 ዋጋ ያላቸው የማምረቻ መሳሪያዎችን ለማሰራጨት ታቅዶ ለ762 (467 አነስተኛ፣ 295 መካከለኛ) ማኑፋክቸሪንግ ኢንተርፕራይዞች የብር 3,898,578,077 ዋጋ ያላቸው የማምረቻ መሳሪያዎችን ለማሰራጨት ተችሏል። አፈፃፀሙ በተጠቃሚ 87% እና በቀረበ የካፒታል ዕቃ ፋይናንስ በብር ከ100% በላይ ነው።

2.9. ለማኑፋክቸሪንግ ኢንተርፕራይዞች የግብዓት ትስስር አቅርቦት ማሳደግ

በልማት መ/ቤት ደረጃ 15 ማኑፋክቸሪንግ ኢንተርፕራይዞች ያለባቸውን የግብዓት ችግር ለመፍታት ታቅዶ ከክልሎች አቅም በላይ የሆኑ የ18 ማኑፋክቸሪንግ ኢንተርፕራይዞችን የግብዓት ችግር ከኢ.ግልድ፣ ከከፍተኛ አምራች ኢንዱስትሪዎች እና ከግብአት አቅራቢ ድርጅቶች ጋር በጋራ መፍታት ተችሏል።

በግብዓት አቅራቢ ድርጅቶች 98,905 ቶን እና 306,000 ካሬ ጫማ ግብዓት ለማኑፋክቸሪንግ ኢንተርፕራይዞች እንዲቀርብ በማድረግ 1,082 (768 አነስተኛ፣ 314 መካከለኛ) የማኑፋክቸሪንግ ኢንተርፕራይዞች ተጠቃሚ እንዲሆኑ ለማድረግ ታቅዶ 168,143 ቶን እና 256,571 ካሬ ጫማ ግብዓት ለማኑፋክቸሪንግ ኢንተርፕራይዞች እንዲቀርብ በማድረግ 2,358 (1,192 አነስተኛ፣ 1,166 መካከለኛ) የማኑፋክቸሪንግ ኢንተርፕራይዞች ተጠቃሚ እንዲሆኑ ተደርጓል። አፈፃፀሙ በተጠቃሚ ኢንተርፕራይዝ እና በቀረበ ግብዓት በቶን ከ100% በላይ ሲሆን በካሬ ጫማ 84% ነው።

በአነስተኛና መካከለኛ ኢንተርፕራይዞች ትስስር በመፍጠር 34,940 ቶን እንዲሁም በመካከለኛና ከፍተኛ ኢንተርፕራይዞች ትስስር በመፍጠር 184,273 ቶን ግብዓት እንዲቀርብ በማድረግ በተፈጠረ የግብዓት ትስስር 1,342 (898 አነስተኛ፣ 444 መካከለኛ) ማኑፋክቸሪንግ ኢንተርፕራይዞችን ተጠቃሚ ለማድረግ ታቅዶ 98,112 ቶን በአነስተኛና መካከለኛ እንዲሁም በመካከለኛና ከፍተኛ ኢንተርፕራይዞች 481,294 ቶን ግብዓት በትስስር እንዲቀርብ በማድረግ 2,945 (1,948 አነስተኛ፣ 997 መካከለኛ) ማኑፋክቸሪንግ ኢንተርፕራይዞችን ተጠቃሚ ሆነዋል። አፈፃፀሙ በተጠቃሚ እና በቶን ከ100% በላይ ነው።



2.10. የማኑፋክቸሪንግ ኢንተርፕራይዞች የወጪ ምርት መጠንና ገቢ ማሳደግ

በግማሽ ዓመቱ 44 (17 አነስተኛ፣ 27 መካከለኛ) ማኑፋክቸሪንግ ኢንተርፕራይዞች 26,999,116 የአሜሪካ ዶላር ዋጋ ያላቸውን 12,694 ቶን የማኑፋክቸሪንግ ምርቶችን ለውጭ ሀገር ገበያ እንዲያቀርቡ ለማስቻል ታቅዶ 16,858,262 የአሜሪካ ዶላር (62%) ዋጋ ያላቸውን 12,000 ቶን (95%) የጨርቃ ጨርቅ እና አልባሳት፣ የቆዳና የቆዳ ውጤቶች፣ የአግሮፕሮሰሲንግ እና የኬሚካልና ማዕድን ውጤቶች 63 (አነስተኛ 43፣ መካከለኛ 20) ማኑፋክቸሪንግ ኢንተርፕራይዞች ወደ ውጭ ሀገር ገበያ አቅርበዋል።

2.11. ለማኑፋክቸሪንግ ኢንተርፕራይዞች የተኪ ምርት መጠንና ገቢ ማሳደግ

የማሽነሪ አምራች ኢንተርፕራይዞች ወቅታዊ የምርት ሰነድ ለማዘጋጀት ታቅዶ በአዲስ አበባ፣ ድሬዳዋ፣ አማራ፣ ትግራይ፣ ማዕከላዊ ኢትዮጵያ፣ ኦሮሚያ፣ ሲዳማ እና ደቡብ ኢትዮጵያ የሚገኙ ማሽን አምራቾች የሚመርቱትን ምርት የያዘ ፕሮፋይል ተዘጋጅቷል።

ገቢ ምርት የሚተኩ 1,198 (721 አነስተኛ፣ 477 መካከለኛ) ማኑፋክቸሪንግ ኢንተርፕራይዞች መካከል ጠንካራ ትስስር በመፍጠር 4,465,644 ቶን ምርቶችን እንዲተኩ በማድረግ 1,059,652,875 ዶላር የውጭ ምንዛሬ ለማዳን ታቅዶ 2,456 (1,384 አነስተኛ፣ 1,072 መካከለኛ) ማኑፋክቸሪንግ ኢንተርፕራይዞች 1,799,863 ቶን ምርቶችን እንዲተኩ በማድረግ 562,114,032 ዶላር የውጭ ምንዛሬ ለማዳን ተችሏል። አፈፃፀሙ በዳነ የውጪ ምንዛሬ 53%፣ በተተካ ምርት 40% እና በኢንተርፕራይዝ ከ100% በላይ ነው። በክልሎች ደረጃ ተኪ ምርትን በተመለከተ ከስሌት ጋር፣ አጠቃላይ ግንዛቤና የመረጃ አያያዝ ችግሮች ምክንያት በየወቅቱ ትክክለኛ መረጃ በማግኘት ረገድ ችግር ያጋጠመ ሲሆን በቀጣይ ተከታታይ ስልጠና በመስጠት የተሻለ አፈጻጸም እንዲመዘገብ ከፍተኛ ጥረት ይደረጋል።

2.12. የገበያ ትስስር ልማት ማሻሻል

ኤግዚቢሽንና ባዛር አንጻር

በ198 ኤግዚቢሽንና ባዛሮች ላይ 2,410 (1,864 አነስተኛ፣ 546 መካከለኛ) ማኑፋክቸሪንግ ኢንተርፕራይዞች እንዲሳተፉ በማድረግ የብር 612,211,939 ሽያጭ እንዲገኝ ለማስቻል ታቅዶ በክልሎች 350 ኤግዚቢሽንና ባዛሮች ላይ 1,686 (1,140 አነስተኛ፣ 546 መካከለኛ) ማኑፋክቸሪንግ ኢንተርፕራይዞች እንዲሳተፉ በማድረግ የብር 761,695,089 ሽያጭ የተገኘ እንዲገኝ ተደርጓል። በንግድና ቀጠናዊ ትስስር ሚኒስቴር በተዘጋጀው የኢትዮጵያን ይግዙ ኤግዚቢሽንና ባዛር ላይ 51 (33 አነስተኛ፣ 18 መካከለኛ) ማኑፋክቸሪንግ ኢንተርፕራይዞች እንዲሳተፉ በማድረግ ብር 11 ሚሊዮን ገቢ ማስገኘት የተቻለ ሲሆን በአጠቃላይ በግማሽ ዓመቱ 351 ኤግዚቢሽንና ባዛር ላይ 1,737 (1,173 አነስተኛ፣ 564 መካከለኛ) ማኑፋክቸሪንግ ኢንተርፕራይዞች እንዲሳተፉ በማድረግ ብር 772,695,089



ገቢ ማስገኘት ተችሏል። አፈፃፀሙ በተዘጋጀ ኤግዚቢሽንና ቡብር ከ100% በላይ ሲሆን በተጠቃሚ ኢንተርፕራይዝ 72% ላይ ይገኛል።

ካገቢያ ትስስር አጻጻፍ

በተለያዩ የገቢያ አማራጮች አነስተኛና መካከለኛ ማኑፋክቸሪንግ ኢንተርፕራይዞች እርስበርስ እና ከከፍተኛ ኢንተርፕራይዝ ጋር በማስተላለፍ የብር 5,725,634,212 የገቢያ ትስስር እንዲፈጥሩ በማድረግ 5,663 (4,381 አነስተኛ፣ 1,282 መካከለኛ) ማኑፋክቸሪንግ ኢንተርፕራይዞች ተጠቃሚ እንዲሆኑ ለማድረግ ታቅዶ የብር 6,554,248,853 የገቢያ ትስስር እንዲፈጥሩ በማድረግ 3,129 (2,044 አነስተኛ፣ 1,085 መካከለኛ) ማኑፋክቸሪንግ ኢንተርፕራይዞች ተጠቃሚ እንዲሆኑ ለማድረግ የተቻለ ሲሆን አፈፃፀሙ ቡብር ከ100% በላይ እና በተጠቃሚ 55% ነው። በሽያጭ ደረጃ የተሻለ አፈጻጸም ቢኖርም የተጠቃሚ ኢንተርፕራይዞች ቁጥር ዝቅተኛ ሆኗል። በመሆኑም ያለውን ችግር ለመቅረፍ የገቢያ ትስስሩን ማስፋት ይጠይቃል።

ለማኑፋክቸሪንግ ኢንተርፕራይዞች አንድ የዲጂታል ካታሎግ ለማዘጋጀት ታቅዶ የአነስተኛና መካከለኛ ማኑፋክቸሪንግ ኢንተርፕራይዞች ምርታቸውን የሚያሳይ የምስል መረጃዎች የማሰባሰብ ስራ እየተከናወነ ይገኛል። 100 የማኑፋክቸሪንግ ኢንተርፕራይዞች የዲጂታል ግብይት ተጠቃሚ እንዲሆኑ ለማድረግ ታቅዶ ከኢትዮ ፖስት ጋር በመተባበር በለማው የፖስት ገቢያ የኢ-ኮሚርስ ፕላት ፎርም 101 ኢንተርፕራይዞች ምርቶቻቸው እንዲጫንላቸው ተደርጓል።

2.13. የጥናት ስራዎች ውጤታማነትንና የምርት ቴክኖሎጂ ልማት ሽግግር ማሳደግ

የተኮረጃና የተሻሻሉ ቴክኖሎጂዎች/ምርቶች

92 (ልማት መ/ቤት አንድ፣ ክልል 91) ቴክኖሎጂዎች/ምርቶችን በመኮረጃና በማሻሻል 73 ቴክኖሎጂዎች/ምርቶችን ለተጠቃሚ ማኑፋክቸሪንግ ኢንተርፕራይዞች ለማሸጋገር ታቅዶ በክልሎች 288 ቴክኖሎጂዎች/ምርቶችን የመኮረጃ/የማሻሻል ስራ በመስራት ለ366 ቴክኖሎጂዎችን የማሸጋገር ስራ የተሰራ አፈጻጸሙ ከአቅድ አንፃር ሲታይ ከ100% በላይ ነው። አፈፃፀሙ ከፍተኛ የሆነበት ምክንያት በትግራይ ክልል የአሰራር ቴክኖሎጂ በማንዋል ደረጃ በመዘጋጀቱ፣ የብሎኬት ማምረቻ ማሸን እና የለሙ ቴክኖሎጂዎች በስልጠና ለኢንተርፕራይዞች በመሸጋገራቸው ነው። በተጨማሪም በአዲስ አበባ በጨርቃጨርቅ፣ በአግሮፕሮሰሲንግ፣ በኬሚካል የምርት ናሙናዎች እንዲመረቱ በመደረጉ፣ በኢንጂነሪንግ በቴክኖሎጂ አሰራር ላይ ስልጠና በመስጠትና ቴክኖሎጂዎች እንዲመረቱ የማድረግ ስራ በማከናወን ለሌሎች ኢንተርፕራይዞች እንዲተላለፉ በመደረጉ ነው።

በልማት መ/ቤት ደረጃ ሁለት አዲስ ዲዛይን የስጋጃ ምንጣፍ ምርት ናሙና ማዘጋጀት ተችሏል።



2.14. የመረጃ ውጤታማነትና ተደራሽነት ማሳደግ

የዘርፉን መረጃ አያያዝና አደረጃጀት 82% በቴክኖሎጂ የተደገፈ ለማድረግ ታቅዶ ከሁሉም ክልሎች መረጃን የማጣራት ስራ እየተሰራ የሚገኝ ሲሆን የ17,098 አነስተኛ እና የ6,365 መካከለኛ ድምር የ23,463 ማኑፋክቸሪንግ ኢንተርፕራይዞች ዝርዝር መረጃ /በፕሮፋይል ተደግፎ ተይዟል።

የተለያዩ የተግባራት ዘዴዎችን በመጠቀም 100% መረጃዎችን ተደራሽ ለማድረግ ታቅዶ የተለያዩ መጣጥፎች፣ ዜናዎችና መልዕክቶችን፣ ዶክመንቶችን፣ የቴሌቪዥን ዘገባዎችን በተቋሙ የሰሻል ሚዲያ ገፅ እና ዌብ ፖርታል ላይ እንዲጫኑ በማድረግ ለተጠቃሚ ተደራሽ ማድረግ ተችሏል።

2.15. የባለዘርፈ ብዙ ጉዳዮች አካታችነትን ማጎልበት

የሴቶች፣ የወጣቶችና የአካል ጉዳተኞች ተሳታፊነት እና ተጠቃሚነት

ሴቶችን 47%፣ ወጣቶችን 60% እና አካል ጉዳተኞችን 2% ለአነስተኛና መካከለኛ ማኑፋክቸሪንግ ኢንተርፕራይዞች በሚሰጡ ድጋፎች እና አገልግሎቶች ተጠቃሚ እና ተሳታፊ እንዲሆኑ ለማድረግ ታቅዶ ተጠቃሚ ከሆኑ 174,588 ዜጎች ውስጥ የሴቶች፣ የወጣቶች እና የአካል ጉዳተኞች ተጠቃሚነት/ተሳታፊነት መረጃ መካከል 96,351 የሚሆኑ ተጠቃሚ/ተሳታፊ የሆኑ ዜጎች መረጃ በጾታ አልተለየም። ይህ የሆነበት ምክንያት በክልሎች የቀረቡ መረጃዎች የሴቶች፣ የወጣቶች እና የአካል ጉዳተኞችን ተጠቃሚነት በተሟላ ሁኔታ የማያሳይ በመሆኑ ነው። በቀጣይ መረጃውን በክትትልና ድጋፍ ለማጥራት ታሳቢ ተደርጓል። በአጠቃላይ በግማሽ ዓመቱ፡-

- የሴቶች ተጠቃሚነት/ተሳታፊነት ድርሻ 33,309 (42.6%) ሲሆን አፈፃፀሙ 90.6% ነው።
- የወጣቶች ተጠቃሚነት/ተሳታፊነት ድርሻ 33,395 (19.1%) ሲሆን አፈፃፀሙ 32% ነው።
- የአካል ጉዳተኞች ተጠቃሚነት/ተሳታፊነት ድርሻ 163 (0.09%) ሲሆን አፈፃፀሙ 5% ነው።

በሌሎች ዘርፈ ብዙ ጉዳዮች ዙሪያ የተፈጠረ ግንዛቤ

በሌሎች ዘርፈ-ብዙ ጉዳዮች ዙሪያ ለ5,729 የኢንተርፕራይዝ ባለቤቶች እና ሠራተኞች ግንዛቤ ለመፍጠር ታቅዶ ለ3,711 የኢንተርፕራይዝ ባለቤቶች እና ሠራተኞች ግንዛቤ መፍጠር የተቻለ ሲሆን አፈፃፀሙ 65% ነው።

2.16. የኢንፎርሜሽን ኮሚዩኒኬሽን ቴክኖሎጂ አቅርቦትና አጠቃቀም ማሳደግ

የተቋሙን ስራዎች 78% ወረቀት አልባ ለማድረግ ታቅዶ በተቀናጀ የሲቪል ሰርቪስ የመረጃ ስርዓት (ICSMIS) ላይ የሰራተኞች መረጃ ሙሉ የማስገባት ስራ ተከናውኖ በአጠቃቀሙ ላይ ለአመራርና ለሠራተኛው ስልጠና ተሰጥቷል። የተቋሙን አገልግሎቶች 68% ኦቶሜት ለማድረግ ታቅዶ ሁሉም



ሰራተኛ በሰው ሃብት በኩል የሚፈልጋቸውን አገልግሎቶች ማለትም ፈቃድ መጠየቅ፣ የስራ ልምድ ማስረጃ መጠየቅ እና ሌሎች አገልግሎቶችን በተቀናጀ የሲቪል ስርቢስ የመረጃ ስርዓት (ICSMIS) በኩል እንዲጠይቅ ለማድረግ ስልጠና የተሰጠ ሲሆን አስፈላጊ ሁኔታዎችን እንዲሟሉ በማድረግ በቀጣይ ስርዓቱ ተግባራዊ የሚደረግ ይሆናል። በኢንፎርሜሽን ቴክኖሎጂ ዙሪያ ለሚጠየቁ ድጋፎች ሙሉ በሙሉ ድጋፍ ለመስጠት ታቅዶ የተለያዩ ድጋፎችን በመስጠት የእቅዱን 100% መፈጸም ተችሏል።

2.17. የስራ አካባቢ ምቹነት ማሻሻል

የቢሮ አደረጃጀት ለስራ ምቹ ከማድረግ አንጻር

የልማት መ/ቤትን የቢሮ አደረጃጀት 100% ለስራ ምቹ ለማድረግ ታቅዶ በልማት መ/ቤቱ የቢሮ ህንፃ ላይ የሚገኙ አንዳንድ የቢሮ መገልገያዎች ጥገና የሚያስፈልጋቸው በመሆኑ አፈፃፀሙ 95% ላይ ይገኛል።

ግብዓቶችና የደህንነት መጠበቂያ መሳሪያዎች

ለስራ አስፈላጊ የሆኑ ግብዓቶችና የደህንነት መጠበቂያ መሳሪያዎችን ሙሉ በሙሉ ለማሟላት ታቅዶ የደንብ ልብስ፣ የንፅህና መጠበቂያና የአደጋ መከላከያ መሳሪያዎችና ቁሳቁሶችን ተገዝተው ለሠራተኛው እንዲደርስ ተደርጓል።

የህፃናት ማቆያ

በልማት መ/ቤቱ የህፃናት ማቆያ ማዕከል ለ10 ህጻናት አገልግሎት እንዲሰጥ በማመቻቸት አስፈላጊውን ክትትልና ድጋፍ በማድረግ የመ/ቤቱ ሠራተኞች የህጻናት ማቆያ አገልግሎት ተጠቃሚ ለማድረግ ታቅዶ 4 ህጻናት አገልግሎቱን እየተጠቀሙ ይገኛል።

የሰራተኛ እርካታ

የሠራተኛ እርካታ ዳሰሳ ለማካሄድ እና የሠራተኛ እርካታን 80% ለማድረስ ታቅዶ ስለ ልማት መ/ቤቱ አገልግሎት አሰጣጥ በተሰበሰበው አስተያየት መሠረት 93.53% ሠራተኞች የእርካታ ደረጃቸው በጣም ከፍተኛ እና ከፍተኛ እንደሆነ ማወቅ ተችሏል።

2.18. የካፒታል ፕሮጀክት ስራዎች

የአዲስ የቢሮ ህንፃ ግንባታ ቅድመ ዝግጅት ስራ

የዋና መ/ቤት ግንባታ ፕሮጀክት መስሪያ ቦታ ካርታ የመረከብ ስራ ተከናውኗል። ቦታውን ለማስከበር ዙሪያውን እንዲታጠር እና የጥበቃ ቤት እንዲሰራ ተደርጓል። በተጨማሪም ጥበቃ የመመደብ ስራ እና በ60 ካሬ ሜትር ላይ ለስቶር እና ለቢሮ አገልግሎት የሚውሉ ሁለት ክፍሎች እንዲገነቡ ተደርጓል። በኢትዮጵያ ኢንጅነሪንግ ኮርፖሬሽን አማካኝነት ኢንሰብሽን ሪፖርት፣ ቶፖ ስርቪይንግ፣ ማስተር ፕላን፣ አፈር ምርመራ እና ፕሪሊሚናሪ ዲዛይን ስራው ተጠናቋል። ሌሎች የዋናው ህንፃ ግንባታ መካኒካል



ዲዛይን፣ አርክቴክቸራል ዲዛይን፣ ስትራክቸራል ዲዛይን፣ ኤሌክትሪካል ዲዛይን፣ ሳኒተሪ ዲዛይን እና ቢል ኦፍ ኪንቴቲ/BOQ/ ስራዎች በመሰራት ላይ ይገኛሉ። በኢንዱስትሪ ፕሮጀክቶች አገልግሎት /IPS/ አማካኝነት የአዋጭነት ጥናት እና የአካባቢና ማህበረሰብ ተፅዕኖ ጥናት ስራዎች በመከናወን ላይ ይገኛሉ።

የነባር ወርክ ሾፕ መሳሪያዎችና ንብረት ዝግጠራ ስራ

በልማት መ/ቤቱ ነባር ወርክሾፕ ውስጥ የነበሩ ንብረቶች ተዘዋውረው የሚቀመጡበትን ቦታ የኢንዱስትሪ ሚኒስቴር ማናጅመንት አቅጣጫ እንዲሰጥና እና የአምራች ኢንዱስትሪ ልማት ኢንስቲትዩት በጨርቃጨርቅና አልባሳት ኢንዱስትሪ ምርምርና ልማት ማዕከል በጊዜያዊነት ተዘዋውረው ንብረቶችን ማስቀመጥ እንዲቻል ትብብር እንዲያደርግ በመጠየቅ በጨርቃጨርቅና አልባሳት ኢንዱስትሪ ምርምርና ልማት ማዕከል በጊዜያዊነት እንዲቀመጡ ፍቃድ እንዲገኝ ተደርጓል። በነባር ወርክሾፕ ውስጥ የነበሩ የተለያዩ ንብረቶች እንዲቀመጡ የተወሰነበትን ቦታ መነሻ ተደርጎ ንብረቶችን /ማሽነሪዎች፣ መገልገያ እቃዎች እና ጥሬ እቃዎች/ ዝውውር የሚያደርግ የባለሙያዎች ቡድን በኮሚቴ እንዲዋቀር በማድረግ እንዲሁም ንብረቱን የሚጭን፣ የሚያዘዋውርና በተፈቀደለት ቦታ ላይ አውርዶ ሊያስቀምጥ የሚችል ድርጅት በውስን ጨረታ የግዢ ዘዴ በማወዳደር አገልግሎቱን ማግኘት እንዲቻል ከኢንዱስትሪ ሚኒስቴር ፍቃድ የመጠየቅ ስራ የተከናወነ ሲሆን የተገኘውን ፍቃድ መነሻ በማድረግ የማወዳደርና አሸናፊውን ድርጅት የመለየትና የጌ ሚሊዮን ብር የአገልግሎት ግዢ ውል የመግባት ስራዎች ተከናውነዋል።

በተዋቀረው የባለሙያዎች ቡድን ኮሚቴ አማካኝነት በተለያዩ ባለሙያዎች ስም ተመዝግበው የነበሩ ማሽነሪዎች፣ መገልገያ እቃዎች እና ጥሬ እቃዎች ባለበት ቦታ ላይ ሁኖ እያንዳንዱ ባለሙያ ቆጥሮ ወደ ንብረት ክፍል እንዲመልስ ከተመለሱት ንብረቶች ውስጥ በቀጣይ ለስራ አስፈላጊ የሆኑትን ንብረቶች በኮሚቴውና በንብረት ክፍል ኃላፊ ተፈርሞ ንብረቶቹ ተጭነው ሙሉ ለሙሉ በጨርቃጨርቅና አልባሳት ኢንዱስትሪ ምርምርና ልማት ማዕከል በ2,250 /50*45/ ካ.ሜትር ስፋት ባለው አዳራሽ ላይ በጊዜያዊነት እንዲቀመጡ ተደርጓል።

ሌሎች መ/ቤቱ በቀጣይ ሊጠቀምባቸው የማይችሉና የመጠቀሚያ ጊዜያቸው አጭር የሆኑ እና የመጠቀሚያ ጊዜያቸው ያለፈባቸው የተለያዩ ኬሚካሎች ዘመናቸው ያለፈባቸውና ረጅም ጊዜ የሌላቸውና ኤክስፓየርድ ሊደርጉ የሚችሉ ኬሚካሎች የብር 7,438,626.63 ዋጋ የሚያወጡ የቆዩ ኬሚካሎች ለኢትዮ ኢንጂነሪንግ ግሩፕ 7,218,626.63 ብር እና ለኢትዮጵያ ቱሪስት ስራ ድርጅት 220,000 ብር ተሰጥተዋል። 1,605,070 ብር ዋጋ ያላቸው ልዩ ልዩ ንብረቶች የትምህርት ጥራትን ለማሻሻል እንዲረዳ እና ሃብትን በትክክል ለመጠቀም እንዲቻል በመሰሪያ ቤቱ የስራ አመራር ኮሚቴ /ማናጅመንት/ ወሳኔ



ለተለያዩ የመንግስት ትምህርት ቤቶች፣ ለአማካኝ ስፔሻላይዜድ ሆስፒታል እና ለልማት መ/ቤቱ ሶሻል ኮሚቴ በስጦታ እንዲሰጥ ተደርጓል። ሌሎች ቀለል ያሉ ንብረቶች በአዲሱ የዋና መ/ቤት መገንቢያ ግቢ ውስጥ ተዘዋውረው እንዲቀመጡ ተደርጓል።

አዲስ የወርክ ሾፕ ግንባታ ስራ

የልማት መ/ቤቱ በበጀት ዓመቱ የወርክሾፕ ግንባታውን ለማስጀመር የሚያስፈልጉ ቅድመ-ሁኔታዎችን በማጠናቀቅ የወርክሾፕን ግንባታ በማስጀመር 4% ለማከናወን ታቅዶ በአማካሪ ድርጅት በቀረበው (Inception Report, Preliminary Design, Conceptual Design, Architectural Design, Structural Design፣ Electrical Design፣ Sanitary Design Mechanical Design) ላይ ግብረ-መልስ ተሰጥቷል። የዙሪያ አጥር ግንባታ ዲዛይን፣ ጥበቃ ቤት ዲዛይን፣ የሁለት ጊዜያዊ ሼድ ዲዛይን ስራ ተጠናቆና ግንባታ ፍቃድ ወጥቶ ግንባታውን ለማከናወን ጨረታ ሂደት ላይ ይገኛል።

በፕሮጀክቶቹ ስራ ላይ ያጋጠሙ ችግሮችና የተሰጡ መፍትሄዎች

በአዲሱ ዋና መ/ቤት ግንባታ ፕሮጀክት ላይ ያጋጠመን ችግር የተሰጠው ቦታ አቀማመጥ ጠመዝማዛ በመሆኑ የግንባታው ፕሮጀክት ከታሰበበት ዓላማ አንፃር ውብና አመቺ የሆነ ግንባታ ለማከናወን የሚያስችግር በመሆኑ የቦታው አቀማመጥ ቅርፅ ሊስተካከል ይገባል የሚል የግንባታውን ዲዛይን በሚሰራው በኢትዮ ኢንጅነሪንግ በኩል ሙያዊ አስተያየት የተሰጠ ሲሆን የተሰጠውን ሙያዊ አስተያየት መነሻ በማድረግ ለአዲስ አበባ ከተማ አስተዳደር መሬት ልማትና አስተዳደር ቢሮ እና ለአዲስ አበባ ከተማ አስተዳደር ከንቲባ ጽ/ቤት እንዲስተካከልን በደብዳቤ ተጠይቆ ክትትል እየተደረገበት የሚገኝ ቢሆንም እልባት ማግኘት አልተቻለም። በዚህ ምክንያት የኢትዮጵያ ኢንጅነሪንግ ኮርፖሬሽን የተጠየቀው የቦታ አቀማመጥ ዲዛይን ጥያቄ ተስተካክሎ እስከሚመጣ የኢንዱስትሪ ፕሮጀክቶች አገልግሎት ከኢትዮጵያ ኢንጅነሪንግ ኮርፖሬሽን የዲዛይን ጥናት ያልደረሱለት በመሆኑ ሁለቱም ተቋማት የተሰጣቸውን ስራ እየሰሩ ቢሆንም ማራዘሚያ ጊዜ ጠይቀዋል።

በአዲሱ የወርክሾፕ ቦታ ግንባታ ጋር ተያይዞ በቦታው ላይ ተገቢው ካሳ አልተከፈለንም በሚል የፍ/ቤት ክርክር በመግጠሙ ግንባታውን መጀመር ያልተቻለ ሲሆን ይህንን ጉዳይ በሚመለከት ለኢንዱስትሪ ሚኒስቴር የህግ ክፍል ውክልና በመስጠት የህግ ክትትል እየተደረገ ሲሆን ለአዲስ አበባ ከተማ አስተዳደር ፍትህ ቢሮ በፍ/ቤት የይግባኝ ክርክር ምክንያት ግንባታው እየተጓተተ መሆኑንና የጉዳዩን አሳሳቢነት በመጥቀስ ውሳኔው እንዲፋጠን እንዲያደርጉልን በደብዳቤ በማሳወቅ ክትትል እየተደረገ ይገኛል።



ክፍል ሶስት

3. በእቅድ አፈፃፀም ወቅት የነበሩ ጠንካራና ደካማ ጎኖች፣ ያጋጠሙ ችግሮችና የመፍትሄ እርምጃዎች እና የቀጣይ ትኩረት የሚሹ ጉዳዮች

3.1. የነበሩ ጠንካራ ጎኖች

- በ2017 በጀት ዓመት የእቅድ አፈፃፀም ዙሪያ ከተቋሙ አመራርና ሠራተኞች፣ ከባለድርሻ አካላት ጋር ውይይት እና ግምገማ መደረጉ፤
- የ2018 በጀት ዓመት እቅድ ዝግጅት ከኢንዱስትሪ ሚኒስቴር ጋር በመቀናጀት፣ ክልሎችን በማሳተፍ የተናበበ የዕቅድ ሰነድ በማዘጋጀት፣ ክልማት መ/ቤቱ አመራሮችና ሠራተኞች፣ ከክልሎች እንዲሁም ከተገልጋይና ባለድርሻ አካላት ጋር እቅዱን የጋራ በማድረግ ወደ ስራ መገባቱ፤
- የ2018 በጀት ዓመት የመጀመሪያዉ ፍብ ዓመት በክልሎች የዝግጅት ምዕራፍ ያሉ ስራዎች ምን እንደሚመስል ከኢንዱስትሪ ሚኒስቴር ጋር በመቀናጀት በክልሎች ድጋፍና ክትትል መደረጉና በመስክ ምልክታዉ ግኝቶች ላይ ከክልሎች የዘርፉ የበላይ ኃላፊዎች ጋር ቀጣይ አቅጣጫ ማስቀመጥ መቻሉ፤
- የልማት መ/ቤቱ የወርክሾፕ ንብረቶችና ሀብቶችን በአጭር ጊዜ ዉስጥ ወደ ተዘጋጅላቸዉ ጊዜያዊ ማቆያ ቦታ ሙሉ ለሙሉ ማዘዋወር መቻሉ፤
- የአምራች ኢንዱስትሪ ዘርፍ አገልግሎት እና አስተዳደር ሪፎርም ስራዎችን ከመደበኛ ስራዎች ጋር አጣጥሞ ለማስኬድ መቻሉ፤
- ዝቅተኛ ደሞወዝ ተክፋይ የልማት መ/ቤቱ ሠራተኞች እና ሌሎች ለችግር የተጋለጡ የሀብረተሰብ ክፍሎች ክፍሎችን ለመደገፍ የሀብት ማሰባሰቢያ ፕሮፖዛል በማዘጋጀትና ሀብት በማሰባሰብ የተለያዩ አልባሳት፣ የትምህርት መርጃ ቁሳቁስ፣ የምግብ ፍጆታ እቃዎች ድጋፍ መደረጉ፤
- አነስተኛና መካከለኛ ማኑፋክቸሪንግ ኢንተርፕራይዞች የኤሌክትሮኒክስ ግብይት ተጠቃሚ እንዲሆኑ የተሰሩ ስራዎች መኖራቸው፤
- የተሻለ ተሞክሮ ያላቸውን ኢንተርፕራይዞች ለማስተዋወቅ የሚያስችሉ ዶክመንታሪዎች (የአምራች ስነ-ልቦና) በውስጥ አቅም እንዲሰሩ መደረጉ፤
- የአነስተኛና መካከለኛ ማኑፋክቸሪንግ ኢንተርፕራይዞችን መረጃ ለማጥራት ጥረት መደረጉ፤



3.2. የነበሩ ደካማ ጎኖች

- እቅድ በጥራት፣ በመጠንና በጊዜ ከወጧት ጋር በማገናዘብ ለመፈጸም የሚያስችል የአቅም ውስንነት መኖሩ፤ አንዳንድ ስራዎችን ፈጥኖ እና በወቅቱ አለመፈጸም፤
- የዘርፉን ስኬታማነት የሚያቀላጥፉና ችግሮችን መፍታት በሚያስችሉ ዋና ዋና ጉዳዮች ላይ ቅድሚያ ሰጥቶ በመስራት ረገድ ክፍተት መኖሩ፤
- ከክልል እና የተለያዩ ተቋማት የሚመጡ ሪፖርቶች እና ዝርዝር መረጃ የሚሰበሰቡበትና የሚደራጅበት ስርዓት ያልዳበረና ያልዘመነ በመሆኑ መረጃዎቹ ያልጠሩና አስተማማኝነት የሚጎድላቸው መሆን፤
- ጅምር መልካም ቢሆንም ወቅታዊ እና የተደራጀ መረጃ በመያዝ ረገድ ውስንነት መኖሩ፤

3.3. በእቅድ አፈፃፀም ወቅት ያጋጠሙ ችግሮች

- በዘርፉ ፖሊሲዎችና ስትራቴጂዎች አፈጻጸም አቅጣጫዎች ላይ እስከታችኛው የአስተዳደር እርከን ድረስ ባለው አመራርና ባለሙያ እንዲሁም በባለድርሻ አካላት በኩል ግልጽነት ያልተፈጠረና ለቅንጅታዊ አሰራር በቂ መግባባት ያልተያዘ መሆኑ፤
- የክልሎች ሪፖርቶች በጥራትና በተሟላ ሁኔታ አለመሆኑ፤ እንዲሁም በአንዳንድ ክልሎች መረጃዎች በጾታ፣ በወጣትና በእካል ጉዳተኛ ተለይተው የማይያዙ መሆናቸውና ለማጥራትም አስቸጋሪ መሆኑ፤
- በአንዳንድ የስራ ክፍሎች ላይ የሰው ኃይል እጥረት መኖሩ፤

3.4. የተወሰዱ የመፍትሄ እርምጃዎች

- የልማት መ/ቤቱን ወርክሾፕ ግንባታ መዘግየት ምክንያት የሆኑ ችግሮችን ለመፍታት እንዲቻል ክትትል እየተደረገ ይገኛል።
- የክልሎች ሪፖርቶች በወቅቱ፣ በተሟላና በፕሮፋይል በተደራጀ ሁኔታ እንዲቀርቡ ቅጻዎችን በአዲስ መልክ በማደራጀትና በማሳወቅ በሱፐርቪዥን፣ በግብረ-መልስና በስልክ በማስታወስ ወቅታዊና የተሟላ መረጃ ለማግኘት ጥረት እየተደረገ ይገኛል።
- በልማት መ/ቤቱ ደረጃ ሠራተኛ በቅጥር እስኪሟላ ድረስ በተፈቀዱ የስራ መደቦች ላይ በኮንትራት ቅጥር በመፈጸም እንዲሟላ የማድረግ ስራ እየተሰራ ይገኛል፤



3.5. በቀጣይ ትኩረት የሚሹ ጉዳዮች

- የኢትዮጵያ ታምርት ኤክስፖርት እቅዶችን በልዩ ትኩረት መከታተልና ማሳካት፤
- የዘርፉን መንግስታዊ አገልግሎትና አስተዳደር ማሻሻያ ስራዎችን አጠናክሮ ማስቀጠል፤
- የዋናው ቢሮ እና የወርክሾፕ ግንባታ የቅድመ ዝግጅት ስራዎች ላይ በልዩ ሁኔታ ክትትል ማድረግ፤
- በዝቅተኛ አፈፃፀም ደረጃ ላይ የሚገኙ እና ታቅደው ያልተከናወኑ ስራዎች ላይ ትኩረት ሰጥቶ መስራት፤
- የግማሽ ዓመት የእቅድ አፈጻጸም ሪፖርት ግምገማ በየስራ ክፍሉ እና በመላ ሰራተኛው ጋር ማካሄድ እና ተገቢውን ትምህርት በመውሰድ በቀጣይ ጊዜ ለተሻለ አፈጻጸም መዘጋጀት፤
- ከፌዴራልና ክልሎች አስፈጻሚና ባለድርሻ አካላት ጋር የተጀመረው ቅንጅታዊ አሰራር አጠናክሮ ማስቀጠል፤
- በጎረቤት የስራ መደቦች ከፌዴራል ሲቪል ሰርቪስ ኮሚሽን ጋር በመነጋገርና በማስፈቀድ በሰው ሀይል እንዲሟሉ ማድረግ፤
- እቅድን መሰረት ያደረገ እና ያለውን ውስን ሀብትን ያገናዘበ ውጤታማነትን ሊያረጋግጥ የሚያስችል ስምሪትና ድጋፍ ማድረግ፤
- መንግስት ያደረገውን የደመወዝ ጭማሪ እና ሌሎች ጥቅማ ጥቅሞችን ከውጤታማነትና ከአገልግሎት ጥራት፣ ከተልዕኮ ስኬት ጋር በማዛመድ ተነሳሽነት መፍጠር፤
- የተጀመሩ የአሰራርና የአገልግሎት አሰጣጥ ስርዓቶች እንዲጠናቀቁና ወደ ተግባር እንዲገቡ ማድረግ፤
- በዘርፉ የክትትልና ድጋፍ ስርዓትን በማጠናከር የጠራ፣ የተሟላና በፕሮፋይል የተደገፈ መሰረታዊ መረጃ እና ሪፕሎርት ማደራጀት፣ እቅዶች ተፈጻሚ እንዲሆኑ መስራት፣ ችግር ፈቺ ድጋፍን ማጠናከር፤
- የተጀመረውን ክለሻ እና ክልማት አጋሮች ድርጅቶች ለዘርፉ ልማት ተጨማሪ ሀብትና የማፈላላግ ተግባር በማናከር ውጤታማ ማድረግ፤



4. አባሪዎች

ህንጠረዥ 1. የ2018 በደት የመጀመሪያ ግማሽ ዓመት የስትራቴጂክ ግቦች ዋና ዋና ተግባራትና ዝርዝር ቁልፍ የአረጋገጠ አመላካች /KPI/ አረጋገጠ

ተ.ቁ	ስትራቴጂክ ግቦች፣ ዋና ዋና ተግባራት እና ዝርዝር ቁልፍ የአረጋገጠ አመላካች	ኩባደት	መለኪያ	የ2018 በደት ዓመት		የ2018 መጀመሪያ ግማሽ ዓመት		
				ዓላማ	ዓላማ	አረጋገጠ	አረጋገጠ %	
1.	ተቋማዊ የማሰራጀት አቅም፣ የሀብት አጠቃቀም እና የአገልግሎት አሰጣጥ አሰራር ማሻሻል (ኩባደት = 15)							
1.1.	የዕቅድ ዝግጅት፣ የክትትልና ግምገማ እና የስታቲስቲክስ መረጃ አስተዳደር አሰራር ማሻሻል (ኩባደት = 1)							
1.1.1	ወቅቱንና ጥራቱን የጠበቀ ዕቅድና ሪፖርት ለስድ ማዘጋጀት	0.4	በቁጥር	6	3	3	100	
1.1.2	የክትትልና ግምገማ ስርዓት መዘርጋት	0.3	በቁጥር	4	2	2	100	
1.1.3	የዘርፍን መረጃ አያያዝ በቴክኖሎጂ በመደገፍ ማደራጀት	0.3	በመተኛ	85	82	82	100	
1.2.	የሰው ሀብት ልማት እና አስተዳደር አሰራርና ውጤታማነት ማሳደግ (ኩባደት = 2)							
1.2.1	ግልጽነት የሰጠ የሰው ኃይል ስምሪት ማካሄድ	0.5	በመተኛ	100	100	100	100	
1.2.2	ለአመራር፣ ለሰራተኞች፣ ለባለድርሻ አካላትና ለማኅበራዊ ስነ-ምግባር ስልጠናዎችን አይነት ማሳደግ	0.3	በቁጥር	18	18	18	100	
1.2.3	ስልጠና የሚወሰድ አመራር፣ ሰራተኞች፣ ባለድርሻ አካላትና ማኅበራዊ ስነ-ምግባር ስልጠናዎችን አይነት ማሳደግ	0.2	በቁጥር	25,904	13,041	7,261	56	
1.3.	የፋይናንስና ንብረት አስተዳደር አሰራርንና ውጤታማነትን ማሳደግ (ኩባደት = 3)							
1.3.3	የመንግስት አላስተዳደር ክፍያን ድርሻ ማሳደግ	0.5	በመተኛ	100	100	100	100	
1.3.4	የመንግስት አላስተዳደር ክፍያን ድርሻ ማሳደግ	0.5	በመተኛ	100	100	100	100	
1.3.5	መሰረታዊ አገልግሎትን በቅልጥፍና በመሰጠት የደንበኞችን አርካታ ማሻሻል	0.5	በመተኛ	93	93	89	96	
1.3.6	የንብረት አያያዝን በማሻሻል የጥገና ወጪዎችን መተንተን	0.5	በመተኛ	29	36	69	52	
1.4.	የኢንፎርሜሽን ቴክኖሎጂ እና ቴክኖሎጂ አሰራርንና የአገልግሎት ውጤታማነትን ማሳደግ (ኩባደት = 2)							
1.4.1	መረጃ ቋት ማደራጀት	0.4	በመተኛ	90	89	89	100	
1.4.2	በተቋሙ ወረቀት አልባ አሰራርን መተንተን	0.3	በመተኛ	80	78	78	100	
1.4.3	በተቋሙ የሚሰጡ አገልግሎቶችን አቶሚት ማድረግ	0.3	በመተኛ	70	68	68	100	
1.4.4	የተገልጋዮችን አርካታ ደረጃ ማሳደግ	1	በመተኛ	93	93	89	96	
1.5.	የኢንፎርሜሽንና የህዝብ ግንኙነት አሰራርንና ውጤታማነትን ማሳደግ (ኩባደት = 1)							
1.5.1	ለተቋም አቅም ግንባታ ስህተት ውስጥ አጋርነት የተገኘ ድጋፍ	0.25	በብር	500,000	500,000			
1.5.2	ለተቋም አቅም ግንባታ ስህተት ህገ ስርዓት የተገኘ ድጋፍ	0.25	በብር	15,000,000				
1.5.3	መረጃዎችን በተለያዩ የተግባራት ዘዴዎች ተደራሽ ማድረግ	0.5	በመተኛ	100	100	100	100	
1.6.	ለክልሎች ድጋፍና ክትትል ማድረግ (ኩባደት = 2)							
1.6.1	የክልሎችን ዕቅድ ክልማት መስጠት ዕቅድ ጋር ማያበብና ማግኘት	0.7	በቁጥር	2	1	1	100	
1.6.2	በየፋብ ዓመት ክልሎች ጋር የዘርፍ አረጋገጥ ስጦታ መስጠት	0.7	በቁጥር	4	2	1	50	
1.6.3	ክልሎች ወቅታዊ የአቅም ግንባታ ድጋፍ መስጠት	0.6	በቁጥር	4	2	2	100	
1.7.	የሰነድ ማሰራጀትና ማሻሻያ የክትትል ስራዎችን ማጠናከር (ኩባደት = 1)							
1.7.1	በባለቤቱ አሰራር ዙርያ ጥቆማ ከተደረገባቸው ውስጥ ማስተካከያ የተደረገባቸው	0.25	በመተኛ	100	100	100	100	
1.7.2	በባለቤቱ አሰራር የተጋለጡ አሰራሮች በጥናት በመለየት የማሻሻያ ሰነድ ማቅረብ	0.25	በመተኛ	1	1		0	
1.7.3	የሀብት ምዝገባ ያካሄዱ አመራሮች እና ባለሙያዎች ድርሻ ማሳደግ	0.5	በመተኛ	100	100	100	100	
1.8.	የሌሎችን ማስጠራዊ ተሳታፊነትን ተጠቃሚነትን ማሳደግ (ኩባደት = 1)							



ተ.ቁ	ስትራቴጂካ ግቦች፣ ዋና ዋና ተግባራት እና ዝርዝር ቁልፍ የአረጋጅም አመልካቾች	ክብደት	መለኪያ	የ2018 በደት ዓመት ዓላማ	የ2018 መደመሪያ ግጥሥ ዓመት		
					ዓላማ	አረጋጅም	አረጋጅም %
1.8.1	የሀደናት ማቆያ አገልግሎት ተጠቃሚ ስት ስራተኞች ብዛት ማሳደግ	0.33	በቁጥር	3	3	4	100
1.8.2	ሥልጠና ያገኙ ስት ስራተኞች ድርሻ ማሳደግ	0.34	በመቶኛ	92	92	100	100
1.8.3	ለክክል ጉዳተኛ ስራተኞችና ተገልጋዮች ምቹ የስራ ሁኔታና ቦታ መስጠር	0.33	በመቶኛ	92	91		0
1.9.	የበጎ አድራጎች እና የግንባራ ስጦታ ስጦታ ስጦታ ስጦታ ስጦታ (ክብደት = 2)						
1.9.1	የአረንጓዴ አሸራ ተግባራትን ማካሄድ/ጥናትን መትከል	0.55	በቁጥር	10,000	10,000	10,206	100
1.9.2	የአቅመ ደካማ ማህበረሰቦች የመኖሪያ ቤቶች መገንባትና መጠገን	0.25	በቁጥር	2	1		0
1.9.3	የአቅመ ደካማ ቤተሰብ ተማሪዎች ድጋፍ	0.25	በቁጥር	39	39	44	100
1.9.4	ለተለያዩ ማህበራዊ ቀውሶች የተደረገ ድጋፍ	0.35	በብር	290,000	145,000	395,472	100
1.9.5	የተደረገ ደም ልገላ (ከስራተኛ ድርሻ)	0.35	በመቶኛ	10		2	
1.9.6	ወላጆቻቸውን ያጡ ህፃናትን መደገፍ	0.25	በብር	56,208	28,104	23,762	85
2.	የማኅበራዊ ልምድ ስጦታ ስጦታ ስጦታ ስጦታ ስጦታ ስጦታ ስጦታ (ክብደት = 25)						
2.1.	ለማኅበራዊ ልምድ ስጦታ ስጦታ ስጦታ ስጦታ ስጦታ ስጦታ ስጦታ (ክብደት = 7)						
2.1.1	የጨርቃ ጨርቅና የአልባላት ማኅበራዊ ልምድ ስጦታ ስጦታ ስጦታ ስጦታ ስጦታ ስጦታ	2	በቶን	16,891	8,579	11,406	100
2.1.2	የምግብና የመጠጥ ማኅበራዊ ልምድ ስጦታ ስጦታ ስጦታ ስጦታ ስጦታ ስጦታ	1.5	በቶን	61,541	31,331	88,351	100
2.1.3	የኪሚካልና የኮንትራክቲን ግብዓት ማኅበራዊ ልምድ ስጦታ ስጦታ ስጦታ ስጦታ ስጦታ ስጦታ	0.75	በቶን	68,662	34,677	30,922	89
2.1.4	የብረታብረትና የአንጨት ውጤቶች ማኅበራዊ ልምድ ስጦታ ስጦታ ስጦታ ስጦታ ስጦታ ስጦታ	0.75	በቶን	47,766	24,318	37,463	100
2.1.5	የቆዳና የቆዳ ውጤቶች ማኅበራዊ ልምድ ስጦታ ስጦታ ስጦታ ስጦታ ስጦታ ስጦታ	2	በሜግ (ብ2)	609,722	306,000	256,571	84
2.2.	የኃይል ስጦታ ስጦታ ስጦታ ስጦታ ስጦታ ስጦታ ስጦታ (ክብደት = 3.0)						
2.2.1	ለማኅበራዊ ልምድ ስጦታ ስጦታ ስጦታ ስጦታ ስጦታ ስጦታ ስጦታ (ክብደት = 1.5)						
2.2.1.1	የጨርቃ ጨርቅና የአልባላት ማኅበራዊ ልምድ ስጦታ ስጦታ ስጦታ ስጦታ ስጦታ ስጦታ	0.3	በኪሎ-ዋት	25,220	13,546	1,392	10
2.2.1.2	የቆዳና የቆዳ ውጤቶች ማኅበራዊ ልምድ ስጦታ ስጦታ ስጦታ ስጦታ ስጦታ ስጦታ	0.3	በኪሎ-ዋት	3,540	3,120	0	0
2.2.1.3	ለምግብና የመጠጥ ማኅበራዊ ልምድ ስጦታ ስጦታ ስጦታ ስጦታ ስጦታ ስጦታ	0.3	በኪሎ-ዋት	15,420	8,513	7,584	89
2.2.1.4	የኪሚካልና የኮንትራክቲን ግብዓት ማኅበራዊ ልምድ ስጦታ ስጦታ ስጦታ ስጦታ ስጦታ ስጦታ	0.3	በኪሎ-ዋት	25,420	14,152	16,388	116
2.2.1.5	የብረታብረትና የአንጨት ውጤቶች ማኅበራዊ ልምድ ስጦታ ስጦታ ስጦታ ስጦታ ስጦታ ስጦታ	0.3	በኪሎ-ዋት	27,580	14,677	8,378	57
2.2.2	የኃይል ስጦታ ስጦታ ስጦታ ስጦታ ስጦታ ስጦታ ስጦታ (ክብደት = 1.5)						
2.2.2.1	የጨርቃ ጨርቅና የአልባላት ማኅበራዊ ልምድ ስጦታ ስጦታ ስጦታ ስጦታ ስጦታ ስጦታ	0.3	በቁጥር	324	174	18	10
2.2.2.2	የቆዳና የቆዳ ውጤቶች ማኅበራዊ ልምድ ስጦታ ስጦታ ስጦታ ስጦታ ስጦታ ስጦታ	0.3	በቁጥር	42	36	0	0



ተ.ቁ	ስትራቴጂክ ግቦች፣ ዋና ዋና ተግባራት እና ዝርዝር ቁልፍ የአፈጻጸም አመልካቾች	ክብደት	መለኪያ	የ2018 በደት ዓመት ዓላማ	የ2018 መጀመሪያ ግማሽ ዓመት		
					ዓላማ	አፈጻጸም	አፈጻጸም %
2.2.2.3	አቅርቦትን ማሻሻል ለምግብና የመጠጥ ማኅተሚያ ለንተርፕራይዎች የጋይል አቅርቦትን ማሻሻል	0.3	ቡቱፕር	304	168	80	48
2.2.2.4	ለኪሚካልና የኮንትራክቲን ግብዓት ማኅተሚያ ለንተርፕራይዎች የጋይል አቅርቦትን ማሻሻል	0.3	ቡቱፕር	284	158	92	58
2.2.2.5	ለብረታብረትና የአንጨት ውጤቶች ማኅተሚያ ለንተርፕራይዎች የጋይል አቅርቦትን ማሻሻል	0.3	ቡቱፕር	389	207	161	78
2.3. ለማኅተሚያ ለንተርፕራይዎች የፋይናንስ አቅርቦት ማሻሻል (ክብደት = 7)							
2.3.1	ለአካላዊና መካከለኛ ማኅተሚያ ለንተርፕራይዎች የሥራ ማስኪኝ ብድር አቅርቦት ማሻሻል	3.5	ቡቱፕር	7,276,530,920	3,646,060,695	7,007,573,016	100
2.3.1.1	የስራ ማስኪኝ ብድር ተጠቃሚ የሆኑ አካላዊ ማኅተሚያ ለንተርፕራይዎች ብዛት ማሻሻል	1.75	ቡቱፕር	1,865	840	615	73
2.3.1.2	የስራ ማስኪኝ ብድር ተጠቃሚ የሆኑ መካከለኛ ማኅተሚያ ለንተርፕራይዎች ብዛት ማሻሻል	1.75	ቡቱፕር	649	327	375	100
2.3.2	ለአካላዊና መካከለኛ ማኅተሚያ ለንተርፕራይዎች የሌሊት ፋይናንስ አቅርቦትን ማሻሻል	3.5	ቡቱፕር	5,186,965,944	2,611,626,726	3,898,578,077	100
2.3.2.1	የሌሊት ፋይናንስ ተጠቃሚ የሆኑ አካላዊ ማኅተሚያ ለንተርፕራይዎች ብዛት ማሻሻል	1.75	ቡቱፕር	1,168	590	467	79
2.3.2.2	የሌሊት ፋይናንስ ተጠቃሚ የሆኑ መካከለኛ ማኅተሚያ ለንተርፕራይዎች ብዛት ማሻሻል	1.75	ቡቱፕር	568	283	295	100
2.4 ለማኅተሚያ ለንተርፕራይዎች የሰለጠኑ የሰው ኃይል አቅርቦትን ማሻሻል (ክብደት = 1.5)							
2.4.1	ለጨርቃ ጨርቅና አልባሳት ለንተርፕራይዎች የሰው ኃይል አቅርቦት ማሻሻል	0.3	ቡቱፕር	3,001	1,500	4,206	100
2.4.2	ለቆዳ ማኅተሚያ ለንተርፕራይዎች የሰው ኃይል አቅርቦት ማሻሻል	0.3	ቡቱፕር	529	267	238	89
2.4.3	ለምግብና መጠጥ ለንተርፕራይዎች የሰው ኃይል አቅርቦትን ማሻሻል	0.3	ቡቱፕር	8,250	4,128	2,303	56
2.4.4	ለኪሚካልና የግንባታ ለንተርፕራይዎች የሰው ኃይል አቅርቦትን ማሻሻል	0.3	ቡቱፕር	5,396	2,698	2,732	100
2.4.5	ለብረታብረትና አንጨት ለንተርፕራይዎች የሰው ኃይል አቅርቦት ማሻሻል	0.3	ቡቱፕር	5,716	2,859	3,195	100
2.4. የማኅተሚያ ለንተርፕራይዎች ለማኅተሚያ የማምረት አቅም አጠቃቀም ማሻሻል (ክብደት = 6.5)							
2.4	የማኅተሚያ ለንተርፕራይዎች የማምረት አቅም አጠቃቀም ማሻሻል	6.5	ቡቱፕር	70	70	60	86
2.4.1	የጨርቃ ጨርቅና አልባሳት ለንተርፕራይዎች የማምረት አቅም አጠቃቀም ማሻሻል	1.3	ቡቱፕር	75	75	55	73
2.4.2	ለቆዳ ለንተርፕራይዎች ለማኅተሚያ ለንተርፕራይዎች የማምረት የአቅም አጠቃቀም ማሻሻል	1.3	ቡቱፕር	77	77	64	83
2.4.3	የምግብና የመጠጥ ውጤቶች ለንተርፕራይዎች የማምረት አቅም ማሻሻል	1.3	ቡቱፕር	76	76	63	82
2.4.4	የኪሚካልና የኮንትራክቲን ለንተርፕራይዎች የማምረት አቅም አጠቃቀም ማሻሻል	1.3	ቡቱፕር	75	75	61	82
2.4.5	የብረታብረትና የአንጨት ውጤቶች ለንተርፕራይዎች የማምረት አቅም ማሻሻል	1.3	ቡቱፕር	47	47	57	100



ተ.ቁ	ስትራቴጂክ ግቦች፣ ዋና ዋና ተግባራት እና ዝርዝር ቁልፍ የአፈጻጸም አመልካቾች	ክፍል	መለኪያ	የ2018 በደት ዓመት ዓላማ	የ2018 መጀመሪያ ግማሽ ዓመት		
					ዓላማ	አፈጻጸም	አፈጻጸም %
4.1.5	መካከለኛ ማኅተሚያ ስርዓት ለማስፈጸም ወደ ማምረት ለመግባት የሚወስደባቸውን ዝዘ መቀነስ	0.5	በወራት	12	12	16.5	73
4.1.6	አስተኛ ማኅተሚያ ስርዓት ለማስፈጸም ወደ ማምረት ለመግባት የሚወስደባቸውን ዝዘ መቀነስ	0.5	በወራት	6	6	7.5	80
4.2. የአስተኛ መካከለኛ ማኅተሚያ ስርዓት ለማስፈጸም ወደ ማምረት ለመግባት የሚወስደባቸውን ዝዘ መቀነስ (ክፍል = 7)							
4.2.1	የተቋቋሙ አዳዲስ አስተኛ መካከለኛ ስርዓት ለማስፈጸም	1	ቡድን	6,178	3,118	2,091	67
4.2.1.1	አዳዲስ የተቋቋሙ አስተኛ ስርዓት ለማስፈጸም	0.5	ቡድን	4,887	2,449	1,479	60
4.2.1.2	አዳዲስ የተቋቋሙ መካከለኛ ስርዓት ለማስፈጸም	0.5	ቡድን	1,291	669	612	91
4.2.2	የአስተኛ መካከለኛ ስርዓት ለማስፈጸም ሽግግር ትስስር	1.5	ቡድን	503	255	522	100
4.2.2.1	አስተኛ ወደ መካከለኛ የተሸጋገሩ ስርዓት ለማስፈጸም	0.75	ቡድን	461	233	498	100
4.2.2.2	መካከለኛ ወደ ስርዓት የተሸጋገሩ ስርዓት ለማስፈጸም	0.75	ቡድን	42	22	24	100
4.2.3	በአገልግሎት ስርዓት መካከለኛ የሽግግር ትስስር መፍጠር	1	ቡድን	438,368	219,213	579,406	100
4.2.3.1	በአገልግሎት ስርዓት መካከለኛ ስርዓት ለማስፈጸም ስርዓት ትስስር የተረበ ግብዓት	0.5	ቡድን	69,889	34,940	98,112	100
4.2.3.2	በመካከለኛ ስርዓት ለማስፈጸም ስርዓት ትስስር የተረበ ግብዓት	0.5	ቡድን	368,479	184,273	481,294	100
4.3. ለአስተኛ መካከለኛ ስርዓት ለማስፈጸም የሚወጡት ስጦታዎች ለማስፈጸም ስጦታዎች ስጦታዎች (ክፍል = 3)							
4.3.1	ለማኅተሚያ ስርዓት ለማስፈጸም የሚወጡት ስጦታዎች ስጦታዎች	1.5	ቡድን	9,765	4,913	7,444	100
4.3.1.1	አገልግሎት ስጦታዎች ስጦታዎች ስጦታዎች ስጦታዎች	0.75	ቡድን	7,812	3,921	4,349	100
4.3.1.2	አገልግሎት ስጦታዎች ስጦታዎች ስጦታዎች ስጦታዎች	0.75	ቡድን	1,953	992	3,095	100
4.4. የማኅተሚያ ስርዓት ለማስፈጸም የሚወጡት ስጦታዎች ስጦታዎች (ክፍል = 4)							
4.4.1	ለማኅተሚያ ስርዓት ለማስፈጸም የሚወጡት ስጦታዎች ስጦታዎች	2	ቡድን	217,575	109,602	90,733	83
4.4.1.1	በመካከለኛ ስርዓት ለማስፈጸም ስጦታዎች ስጦታዎች	1	ቡድን	99,359	50,492	45,448	90
4.4.1.2	በአስተኛ ስርዓት ለማስፈጸም ስጦታዎች ስጦታዎች	1	ቡድን	118,216	59,110	45,285	77
5. የማኅተሚያ ስርዓት ለማስፈጸም የሚወጡት ስጦታዎች ስጦታዎች (ክፍል = 10)							
5.1. ችግር ፈቺ የማኅተሚያ ስርዓት ለማስፈጸም የሚወጡት ስጦታዎች ስጦታዎች (ክፍል = 3)							
5.1.1	የተከናወኑ ችግር ፈቺ ጥያቄዎች	1.5	ቡድን	2			
5.1.2	ወደ ተግባር የተተኩ ጥያቄዎች ስጦታዎች	1.5	ቡድን	2			
5.2. የማኅተሚያ ስርዓት ለማስፈጸም የሚወጡት ስጦታዎች ስጦታዎች (ክፍል = 7)							
5.2.1	የተከረደ የተሰጡ ስጦታዎች ስጦታዎች	4	ቡድን	172	92	288	100
5.2.2	ለተጠቃሚ የተሰጡ ስጦታዎች ስጦታዎች	3	ቡድን	132	73	366	100



ሠንጠረዥ 2. የ2018 በጀት ዓመት የመጀመሪያ ግጥሥ ዓመት የታላቁ ስራዎች አረጋግጫ የድርጊት መርህ-ግብር

ተ.ቁ	ዕይታዎችና ክፍሎች	ስትራቴጂያዊ ግቦች	የስትራቴጂያዊ ግቦች ክፍሎች	መለኪያዎች	የ2018 ዓላማ	የ2018 ግጥሥ ዓመት ዕቅድ አረጋግጫ			
						ዓላማ	አረጋግጫ	አረጋግጫ በ%	አረጋግጫ በ%
1		የተገልጋይ አርካታ ግላደግ	4	በስታንዳርድ መሰረት የተሰጡ መሰረታዊ አገልግሎቶች በመቀኛ	100	100	100	100	
				በአገልግሎት አሰጣጥ ላይ ለቀረቡት ቅሬታዎች የተሰጠ ምላሽ በመቀኛ	100	100	100	100	
				የተደረገ የተገልጋዮች አርካታ ዳሰሳ ጥናት በቁጥር	2	1	1	100	
				የተገልጋይ አርካታ ደረጃ በመቀኛ	93	93	89	96	
				ጨርቃ ጨርቅና የአልባሳት ቆዳና የቆዳ ውጤቶች	996	495	233	47	
2	ተገልጋይ 20%	የአካባቢ ጥበቃና የአካባቢ ጥበቃ ማስፈጸሚያ ስራዎች ማሻሻል	11	ምግብ እና የመጠጥ ኮሚሽን ስራዎች	157	79	44	56	
				ምግብ እና የመጠጥ	1,256	633	356	56	
				ኮሚሽን እና የኮንትራክቶች ግብዓት	1,180	590	382	65	
				ብረታብረት እና የአገልግሎት ገደብ ዘርፍ ያልተገለፀ	1,298	652	306	47	
				አካባቢ	4,887	2,449	1,479	60	
				ጨርቃ ጨርቅና የአልባሳት ቆዳና የቆዳ ውጤቶች	268	141	32	23	
				ምግብ እና የመጠጥ	89	52	18	35	
				ኮሚሽን እና የኮንትራክቶች ግብዓት	418	212	193	91	
				ብረታብረት እና የአገልግሎት ገደብ ዘርፍ ያልተገለፀ	214	108	257	100	
				አካባቢ	302	156	65	42	
				ምግብ እና የመጠጥ			47		
				መከላከያ	1,291	669	612	91	
				ድምር	6,178	3,118	2,091	67	
				ጨርቃ ጨርቅና የአልባሳት ቆዳና የቆዳ ውጤቶች	2,051	1,030	1,243	100	
				ምግብ እና የመጠጥ	231	118	105	89	
				ምግብ እና የመጠጥ	1,942	972	1,491	100	
				ኮሚሽን እና የኮንትራክቶች ግብዓት	2,069	1,037	1,179	100	
				ብረታብረት እና የአገልግሎት ገደብ ዘርፍ ያልተገለፀ	3,461	1,727	1,657	96	
				አካባቢ	9,754	4,884	5,675	100	
				ጨርቃ ጨርቅና የአልባሳት ቆዳና የቆዳ ውጤቶች	763	379	350	92	
ምግብ እና የመጠጥ	135	67	56	84					
ምግብ እና የመጠጥ	1,386	690	973	100					



ተ.ቁ	ዕይታዎችና ክብደት	ስትራቴጂያዊ ግቦች	የስትራቴጂያዊ ግቦች ክብደት	መሰሪያዎች	የ2018 ዓ.ላማ	የ2018 ግማሽ ዓመት ዕቅድ አፈጻጸም			
						ዓ.ላማ	አፈጻጸም	አፈጻጸም	በ%
3			5	የደረጃ ሽግግር ያደረጉ ማኅ-ፋክቸሪንግ ኢንተርፕራይዞች ባቱፕር	ኪሚካል እና የኮንትራክቭን ግብዓት	716	360	613	100
					ብረታብረት እና የአንጨት	970	484	826	100
					መካከለኛ ድምር	3,970	1,980	2,818	100
					ከአንስተኛ ወደ መካከለኛ	461	233	498	100
					ከመካከለኛ ወደ ከፍተኛ	42	22	24	100
					ድምር	503	255	522	100
					ጨርቃ ጨርቅና የአልባላት	11,242	5,586	3,667	66
					ቆዳና የቆዳ ውጤቶች	1,107	553	760	137
					ምግብ እና የመጠጥ	15,800	7,931	4,652	59
					ኪሚካል እና የኮንትራክቭን ግብዓት	11,696	5,776	2,923	51
					ብረታብረት እና የአንጨት	12,335	6,159	4,195	68
					ጎዕስ ዘርፍ ያልተገለፀ አክቲቫ	52,180	26,005	19,608	75
				ጨርቃ ጨርቅና የአልባላት	8,177	4,283	2,408	56	
				ቆዳና የቆዳ ውጤቶች	1,578	1,131	1,536	136	
				ምግብ እና የመጠጥ	20,225	10,220	8,065	79	
				ኪሚካል እና የኮንትራክቭን ግብዓት	8,632	4,345	2,957	68	
				ብረታብረት እና የአንጨት	12,581	6,476	4,452	69	
				ጎዕስ ዘርፍ ያልተገለፀ መካከለኛ	51,193	26,455	21,144	78	
				ድምር	103,373	52,460	40,752	80	
				ጨርቃ ጨርቅና የአልባላት	13,631	6,905	5,462	79	
				ቆዳና የቆዳ ውጤቶች	1,196	611	770	100	
				ምግብ እና የመጠጥ	12,294	6,217	6,753	100	
				ኪሚካል እና የኮንትራክቭን ግብዓት	17,047	8,480	5,970	70	
				ብረታብረት እና የአንጨት	21,868	10,892	6,722	62	
				አክቲቫ	66,036	33,105	25,677	78	
				ጨርቃ ጨርቅና የአልባላት	9,821	4,860	4,335	83	
				ቆዳና የቆዳ ውጤቶች	1,148	560	867	100	
ምግብ እና የመጠጥ	15,027	7,477	8,510	100					



ተ.ቁ	ዕይታዎችና ክብደት	ስትራቴጂያዊ ግቦች	የስትራቴጂያዊ ግቦች ክብደት	መለኪያዎች	የ2018 ዓለማ	የ2018 ግማሽ 9መት ዕቅድ አረጋጭ		
						ዓለማ	አረጋጭ	አረጋጭ ቦ%
				ኬሚካል እና የኮንትራክቭን ግብዓት	9,676	4,899	5,346	100
				ብረታብረት እና የአንጨት	12,494	6,241	5,246	84
				መካከለኛ	48,166	24,037	24,304	100
				ድምር	114,202	57,142	49,981	87
4	ፋይናንስ 10%	የፋይናንስ ግብረት አስተዳደር ውጤታማነትን ማሳደግ እና የአጋርነት ምንጮችን ማበራቀቅ	10	የተመደበ በይጥ በአግባቡ ስራ ላይ ማዋል በመቶ	100	100	34	34
				የተፈጸመ የመንግስት አላስተማማኝነት ክፍያ በመቶ	100	100	100	100
				የተፈጸመ የመንግስት አላስተማማኝነት ግዥ በመቶ	100	100	100	100
				ከፀደቀ የግዥ ግድቅ የተፈጸመ ግዥ በመቶ	100	100	95	95
				የግብረት አያያዝን በማሻሻል የግንኙ ወጪዎችን መቀነስ በመቶ	29	36	69	52
				እንዲወገዱ ከተወሰኑ ግብረቶች የተወገዱ በመቶ	100	100	85	85
				ንቀፈታ ያለበትን የአዲት ግኝት መቀነስ በመቶ	5	7	7	100
				የተካሄደ ክፍኔ አዲት በቁጥር	1	0		
				የተካሄደ ፋይናንሽያል አዲት በቁጥር	4	2	1	50
				ለተጸም አቅም ግንባታ በሀገር ውስጥ አጋርነት የተገኘ ድጋፍ በብር	500,000	500,000		0
				ለተጸም አቅም ግንባታ በውጭ አጋርነት የተገኘ ድጋፍ በብር	15,000,000	0		
				በክልል/በዞን/በወረዳ የተዘረጋ አደረጃጀት በቁጥር	1,347	1,347	1,189	88
5		የማኑፋክቸሪንግ ኢንተርፕራይዎች ልማት ዘርፍ አደረጃጀት ተደራሽነትን ማሻሻል	1.5	በመዋቅር ከተፈቀደው የተሟላ የሰው ኃይል በመቶ	73	73	69	95
				ሰው ኃይል በቁጥር	3,001	1,500	4,206	100
6	የውስጥ አዎራር 40%	ለማኑፋክቸሪንግ ኢንተርፕራይዎች የሰለጠነ የሰው ኃይል አቅርቦትን ማሻሻል	0.5	ለቆዳና ቆዳ ውጤቶች ማኑፋክቸሪንግ ኢንተርፕራይዎች የተረበ የሰው ኃይል በቁጥር	529	267	238	89
				ለምግብና መጠጥ ኢንተርፕራይዎች የተረበ የሰው ኃይል በቁጥር	8,250	4,128	2,303	56
				ለኬሚካልና የኮን/ ግብዓት ኢንተርፕራይዎች የተረበ የሰው ኃይል በቁጥር	5,396	2,698	2,732	100
				ለብረታብረትና አንጨት ኢንተርፕራይዎች የተረበ የሰው ኃይል በቁጥር	5,716	2,859	3,195	100
				ጠቅላላ ድምር	22,892	11,452	12,674	100
7		የቅንጅታዊ አሰራር ውጤታማነትን ማሻሻል	1.3	ከባለድርሻ አካላት ጋር በጋራ ለመስራት የተዘጋጀ የጋራ ስምምነት ሰነድ በቁጥር	4	4	6	100
				በጋራ ስምምነት መሰረት የተከናወኑ ስራዎች በመቶ	100	100	100	100
				በጋራ ስምምነት መሰረት ስራዎች መፈጸማቸውን ለመከታተል የተካሄደ የውይይት መድረክ በቁጥር	2	1	1	100
				የተካሄደ ውይይት መድረክ በቁጥር	5	3		0
				የተካሄደ ገቅናቄ መድረክ በቁጥር	16	14	10	71
8		የአስፈጻሚነት ባለድርሻ አካላትን ማሻሻል	4	የተዘጋጀ የሰለጠነ ሰነድ በቁጥር	18	18	18	100
				ከፍተኛ መሰረት ያደረገ ስለጠና ያገኘ አስፈጻሚ ባለድርሻ አካላትና የዘርፍ	1,044	604	392	65
				በልማት መ/ቤቱ	23,456	11,731	5,112	44
				በክልል	24,500	12,335	5,504	45
				ድምር				



ተ.ቁ	ዕይታዎችና ክብደት	ስትራቴጂያዊ ግቦች አትም ማለግ	የስትራቴጂያዊ ግቦች ክብደት	መሰሪያዎች		የ2018 ግብዓት			
				የ2018 ዓ.ላማ	የ2018 ግብዓት ዕቅድ ዓ.ላማ	አረጎም	አረጎም በ%		
9	የኢንፎርሽን አክሲዮንን አገልግሎትን በማሻሻል የኢንተርኔት ገቢዎችን የማምረት አትም ማለግ፤	6.45	የኢንፎርሽን አክሲዮን አገልግሎት ያገኙ ኢንተርኔት ገቢዎች ቁጥር	ማህበራት በቁጥር					
				የገንዘብ ሀሳብና የተግባር ተኮር ስልጠና ያገኙ ማኅበራትን ኢንተርኔት ገቢዎች በቁጥር	864	308	1,081	100	
				በአካባቢ ጥበቃና አካሄድ አጠቃቀም ላይ ግንዛቤ የተፈጠረባቸው የማኅበራትን ኢንተርኔት ገቢዎች በሰብአዊ ስራ ተገቢዎች በቁጥር	14,400	7,212	7,208	100	
				የተዘጋጁ የአሰራር ስርዓትና የድጋፍ ማዕቀፍ ሰነድ በቁጥር	7	7	5	71	
				የአሰራር ስርዓት ምርጫ ተሞክሮ በቁጥር	1				
					1				
					1				
				የማኅበራትን ኢንተርኔት ገቢዎች የማምረት አትም መነሻ ልኬት ጥናት ሰነድ በቁጥር	1	1		0	
				አገልግሎት	ጨርቃ ጨርቅና የአልባሳት	13	6	4	67
					ቆይታ የቆይታ ውጤቶች	7	4	3	75
					ምግብ እና የመጠጥ	14	6	3	50
					ኬሚካል እና የኮንትራክቲን ግብዓት	11	6	3	50
					ብረታ-ብረት እና የአገልግሎት	15	6	15	100
					በልማት መ/ቤቱ ድምር	60	28	28	100
					ጨርቃ ጨርቅና የአልባሳት	1,689	850	1,063	100
					ቆይታ የቆይታ ውጤቶች	209	105	98	93
					ምግብ እና የመጠጥ	1,608	811	1,113	100
					ኬሚካል እና የኮንትራክቲን ግብዓት	1,780	892	822	92
					ብረታ-ብረት እና የአገልግሎት	2,466	1,235	1,225	99
					በክልል ድምር	7,752	3,893	4,321	100
				ድምር	7,812	3,921	4,349	100	
				መካከለኛ	ጨርቃ ጨርቅና የአልባሳት	9	6	6	100
					ቆይታ የቆይታ ውጤቶች	5	3	1	33
					ምግብ እና የመጠጥ	10	6	4	67
					ኬሚካል እና የኮንትራክቲን ግብዓት	7	5	5	100
					ብረታ-ብረት እና የአገልግሎት	9	6	11	100
					በልማት መ/ቤቱ ድምር	40	26	27	100
ጨርቃ ጨርቅና የአልባሳት	447	229	600		100				
ቆይታ የቆይታ ውጤቶች	97	46	143		100				
ምግብ እና የመጠጥ	313	159	1,031		100				
ኬሚካል እና የኮንትራክቲን ግብዓት	482	241	559		100				
ብረታ-ብረት እና የአገልግሎት	574	291	735		100				
በክልል ድምር	1,913	966	3,068		100				
ድምር	1,953	992	3,095	100					




ተ.ቁ	ዕይታዎችና ክብደት	ስትራቴጂያዊ ግቦች	የስትራቴጂያዊ ግቦች ክብደት	መሰሪያዎች		የ2018 ዓ.አ.ማ			
				የ2018 ዓ.አ.ማ	ዓ.አ.ማ	አ.ረ.ገፅም	አ.ረ.ገፅም በ%		
				ጠቅላላ ድምር	9,765	4,913	7,444	100	
				የተለየ የማኑፋክቸሪንግ ኢንተርፕራይዝ ምርጥ ተሞክሮ ሰነድ በቁጥር	3	3	3	100	
				በልማት መ/ቤቱ	140	79	168	100	
				በክልል	143	82	171	100	
				ድምር	3	0	0		
				የተቀመጠ የማኑፋክቸሪንግ ኢንተርፕራይዝ ምርጥ ተሞክሮ ሰነድ በቁጥር	3	0	0		
				በልማት መ/ቤቱ	70	49	101	100	
				በክልል	73	49	101	100	
				ድምር	3	0	0		
				የሰፊ የማኑፋክቸሪንግ ኢንተርፕራይዝ ምርጥ ተሞክሮ ሰነድ በቁጥር	35	27	26	96	
				በልማት መ/ቤቱ	38	27	26	96	
				በክልል	30	0	0		
				ድምር	535	417	165	40	
				በሰፊ ምርጥ ተሞክሮ ተጠቃሚ የሆኑ ማኑፋክቸሪንግ ኢንተርፕራይዞች በቁጥር	565	417	165	40	
				ድምር	9	6			
				የምርት ደረጃ እንዲዘጋጅላቸዉ የተደረጉ ምርቶች በቁጥር	20	10	15	100	
				በወጣው የምርት ጥራት ደረጃ መሠረት የብቃት ማረጋገጫ የምስክር ወረቀት ያገኙ ኢንተርፕራይዞች በቁጥር	9	5	7	100	
				በተመረጡ ቴክኖሎጂዎች ላይ የተዘጋጁ የማሻሻያ ስፔሊያሊዲዎች ሰነድ በቁጥር	42	21	3	14	
				ጨርቃ ጨርቅና የአልባሳት	11	3	0	0	
				ቆዳና የቆዳ ውጤቶች	81	43	10	23	
				ምግብ እና የመጠጥ	50	23	8	35	
				ኬሚካል እና የኮንትራክቲንግ ግብዓት	130	67	26	39	
				ብረታ-ብረት እና የአገልግሎት አካላት	314	157	47	30	
				ጨርቃ ጨርቅና የአልባሳት	2	2	1	50	
				ቆዳና የቆዳ ውጤቶች	3	0	0		
				ምግብ እና የመጠጥ	39	23	12	52	
				ኬሚካል እና የኮንትራክቲንግ ግብዓት	56	30	14	47	
				ብረታ-ብረት እና የአገልግሎት አካላት	65	36	8	22	
				መካከለኛ	165	91	35	38	
				ድምር	479	248	82	33	
				የዘመናዊ የሂሳብ አሰራር በመጠቀም አዲት ያሰደረጉ ኢንተርፕራይዞች በቁጥር	8,092	4,044	3,282	81	
				መካከለኛ	2,377	1,340	1,483	100	
				ድምር	10,469	5,384	4,765	89	
				ጨርቃ ጨርቅና የአልባሳት	75	75	55	73	
				ቆዳና የቆዳ ውጤቶች	77	77	64	83	
				ምግብ እና የመጠጥ	76	76	63	82	
				ኬሚካል እና የኮንትራክቲንግ ግብዓት	75	75	61	82	



ተ.ቁ	ዕይታዎችና ክብደት	ስትራቴጂያዊ ግቦች	የስትራቴጂያዊ ግቦች ክብደት	መለኪያዎች	የ2018 ዓለማ	የ2018 ግማሽ ዓመት ዕቅድ አረገጫ			
						ዓለማ	አረገጫ	አረገጫ	አረገጫ በ%
10		የግንብ-ፋብሪካ ለጎንደር ግዛት የሚገኝ የሥራ ስራ ማሻሻያ	2.7	ብረታ-ብረት እና የአንጨት አጭባይ	47	47	57	100	
				በልማት መ/ቤቱ	1	1	0	0	
				በክልል	14	14	10	71	
				ድምር	15	15	10	67	
				ተዘጋጅቶ ተደራሽ የሆነ ፕሮጀክት ፕሮፋይል በቁጥር	9	6	7	100	
				ተዘጋጅቶ ተደራሽ የሆነ ፕሮፋይል ቢዝነስ ፕላን በቁጥር	9	5	5	100	
				ወደ ግንብ-ፋብሪካ ገቢ ለጎንደር ግዛት የተጠቀሱት የሀገር ውስጥ ባለሀብቶች በቁጥር		0	0		
				በክልል	26,000	13,013	15,654	100	
				ድምር	26,000	13,013	15,654	100	
				ወደ ዘርፍ የገቡ የሀገር ውስጥ ባለሀብቶች በቁጥር	2,580	1,291	523	41	
				ወደ ዘርፍ የገቡ የሀገር ውስጥ ባለሀብቶች የሥራ ስራ ማሻሻያ ካርታ በቁጥር	39,647,255,468	19,934,649,717	9,668,598,476	49	
				አስተዳደር መከላከያ	6	6	8	100	
				አገልግሎት ለውጥ የሚያስፈልጉት ጊዜ መቆየት በቁጥር	12	12	17	100	
				በዘርፍ ለማት ይሰጥ ለሀብት ስራ ግንብ ለመገንባት የተዘጋጀ የሀገር ውስጥ ገቢ በቁጥር	1,000	500		0	
በዘርፍ ለማት ይሰጥ ለሀብት ስራ ግንብ ለመገንባት የተዘጋጀ የሀገር ውስጥ ገቢ በቁጥር	150	65	70	100					
11		የግንብ-ፋብሪካ ለጎንደር ግዛት የሚገኝ የሥራ ስራ ማሻሻያ ለማት ስራ ማሻሻያ	3.4	ለግንብ-ፋብሪካ ለጎንደር ግዛት የተጠቀሱት የሀገር ውስጥ ገቢ በቁጥር	1,025	783	1,027	100	
				የቅድመ ሥራ ስራ ማሻሻያ ገቢ በቁጥር	2	0			
				የተዘጋጀ ዝርዝር የክልል ማሻሻያ ስራ ማሻሻያ በቁጥር	2	0			
				የክልል ግንብ ለማራጭ ስራ ማሻሻያ ገቢ በቁጥር	1	1	1	100	
				የተገኘው የማምረት ስራ ማሻሻያ	28	22	8	36	
				በክልል	103	63	38	60	
				አስተዳደር	1,045	741	498	67	
				በክልል	259	184	65	35	
				ድምር	1,304	925	563	61	
				መሠረተ ልማት የተጠቀሱት የክልል ማሻሻያ ስራ ማሻሻያ በቁጥር	134	75	68	91	
				ጨርቃ ጨርቅ የአልባት	20,394	10,667	243	2	
				ቆይታ ስራ ማሻሻያ	2,191	1,939	0	0	
				ምግብ እና የመጠጥ	11,717	6,285	566	9	
				ኬሚካል እና የኮንትራክቲን ግብዓት	21,661	11,650	191	2	
ብረታ-ብረት እና የአንጨት	22,546	11,629	2,724	23					
አስተዳደር	78,509	42,170	3,724	9					
ጨርቃ ጨርቅ የአልባት	4,826	2,879	1,149	40					



ተ.ቁ	ዕይታዎችና ክብደት	ስትራቴጂያዊ ግቦች	የስትራቴጂያዊ ግቦች ክብደት	መለኪያዎች		የ2018 ግማሽ ዓመት ዕቅድ አፈጻጸም			
				የ2018 ዓ.ላማ	ዓ.ላማ	አፈጻጸም	አፈጻጸም በ%		
12	 ለማን-ፋክቸሪንግ ኢንተርፕራይዎች የፋይናንስ ማህበረሰብ ግለሰብ ግብር	1.75	በቀረበ የኃይል አቅርቦት ተጠቃሚ የሆኑ ማን-ፋክቸሪንግ ኢንተርፕራይዎች በቁጥር	ቆዳና የቆዳ ውጤቶች	1,349	1,181	0	0	
				ምግብ እና የመጠጥ	3,703	2,228	7,018	100	
				ኪሚካል እና የኮንትራክቭን ግብዓት	3,759	2,502	16,197	100	
				ብረታ-ብረት እና የአንጨት	5,034	3,048	5,654	100	
				መካከለኛ	18,671	11,838	30,018	100	
				ድምር	97,180	54,008	33,742	62	
				ጨርቃ ጨርቅና የአልባሳት	262	137	12	9	
				ቆዳና የቆዳ ውጤቶች	26	22	0	0	
				ምግብ እና የመጠጥ	231	124	34	27	
				ኪሚካል እና የኮንትራክቭን ግብዓት	242	130	12	9	
				ብረታ-ብረት እና የአንጨት	318	164	139	85	
				አካባቢ	1,079	577	197	34	
				ጨርቃ ጨርቅና የአልባሳት	62	37	6	16	
				ቆዳና የቆዳ ውጤቶች	16	14	0	0	
				ምግብ እና የመጠጥ	73	44	46	100	
				ኪሚካል እና የኮንትራክቭን ግብዓት	42	28	80	100	
				ብረታ-ብረት እና የአንጨት	71	43	22	51	
				መካከለኛ	264	166	154	93	
				ድምር	1,343	743	351	47	
				ለማን-ፋክቸሪንግ ኢንተርፕራይዎች የቀረበ የስራ ማስኬጃ ብድር በብር	አካባቢ	2,400,852,261	1,204,888,030	738,592,535	61
					መካከለኛ	4,875,678,659	2,441,172,665	6,268,980,481	100
					ድምር	7,276,530,920	3,646,060,695	7,007,573,016	100
				የስራ ማስኬጃ ብድር ተጠቃሚ የሆኑ ኢንተርፕራይዎች በቁጥር	አካባቢ	1,665	840	615	73
					መካከለኛ	649	327	375	115
					ድምር	2,314	1,167	990	85
ለማን-ፋክቸሪንግ ኢንተርፕራይዎች የተሰጠው የኮንትራት ዕቃ ፋይናንስ በብር	አካባቢ	1,245,996,890	627,265,543	687,560,081	100				
	መካከለኛ	3,940,969,054	1,984,361,183	3,211,017,995	100				
	ድምር	5,186,965,944	2,611,626,726	3,898,578,077	100				
የኮንትራት ዕቃ ተጠቃሚ የሆኑ ኢንተርፕራይዎች በቁጥር	አካባቢ	1,168	590	467	79				
	መካከለኛ	568	283	295	100				
	ድምር	1,736	873	762	87				
በቀጠለ ላይ ግንዛቤ የተፈጠረላቸው የኢንተርፕራይዎች ባለቤቶች በቁጥር		7,784	3,895	12,332	100				
ለማን-ፋክቸሪንግ ኢንተርፕራይዎች የተሰበሰበ ተጠቃሚ በብር		1,444,829,225	722,600,106	999,081,018	100				
የግብዓት ትዕዛድ የተፈጠረላቸው ማን-ፋክቸሪንግ ኢንተርፕራይዎች በቁጥር		30	15	18	100				
አዲስ የኮንትራት ዕቃ ፋይናንስ አገልግሎት የጀመሩ ያልሉት በቁጥር		1	0						
13		2.25	ለአካባቢዎች ጨርቃ	በቶን	16,891	8,579	11,406	100	

ተ.ቁ	ዕይታዎችና ክብደት	ስትራቴጂያዊ ግቦች	የስትራቴጂያዊ ግቦች ክብደት	መሰሪያዎች		የ2018 ዓ.ላማ	የ2018 ግማሽ ዓመት ዕቅድ አፈጻጸም			
							ዓ.ላማ	አፈጻጸም	አፈጻጸም በ%	
14	የግንብቸሪነትን ለንግድ ለማረጋገጥ የሚያስፈልጉትን የግንብቸሪነት ማረጋገጫ ማረጋገጥ	2.5	የግንብቸሪነትን ለማረጋገጥ የሚያስፈልጉትን ማረጋገጫ ማረጋገጥ	መካከለኛ ግንብቸሪነትን ለማረጋገጥ የሚያስፈልጉትን ማረጋገጫ ማረጋገጥ	ጨርቅና የአልባላት					
					የምግብ እና የመጠጥ	ቡታን	61,541	31,331	88,351	100
					ኪሚካል እና የኮንትራክሽን ግብዓት	ቡታን	68,662	34,677	30,922	89
					ብረታብረት እና የአንገልጫ	ቡታን	47,766	24,318	37,463	100
					ድምር	ቡታን	194,860	98,905	168,143	100
					ቆይታ የቆዳ ውጤቶች	በክሬ ጫማ	609,722	306,000	256,571	84
					በግብዓት ለትራፊክስ በተረጋገጠ ግብዓት ተጠቃሚ የሆኑ ግንብቸሪነትን ለማረጋገጥ የሚያስፈልጉትን ማረጋገጫ ማረጋገጥ	አስተኛ	1,517	768	1,192	100
						መካከለኛ	593	314	1,166	100
						ድምር	2,110	1,082	2,358	100
					በአካተኛና መካከለኛ ለንግድ ለማረጋገጥ የሚያስፈልጉትን ማረጋገጫ ማረጋገጥ		69,889	34,940	98,112	100
				በመካከለኛ ለንግድ ለማረጋገጥ የሚያስፈልጉትን ማረጋገጫ ማረጋገጥ		368,479	184,273	481,294	100	
				የግብዓት ትስስር የተፈጠረላቸው ለንግድ ለማረጋገጥ የሚያስፈልጉትን ማረጋገጫ ማረጋገጥ	አስተኛ	1,800	898	1,948	100	
					መካከለኛ	882	444	997	100	
					ድምር	2,682	1,342	2,945	100	
					የግንብቸሪነትን ለማረጋገጥ የሚያስፈልጉትን ማረጋገጫ ማረጋገጥ	ጨርቅና የአልባላት	4,255	2,128	475	22
						ቆይታ የቆዳ ውጤቶች	3,453	1,723	274	16
						ምግብ እና የመጠጥ	15,206	7,606	10,412	137
						የዕድ ጥበብ ውጤቶች	440	222	0	0
						ኪሚካል እና የኮንትራክሽን ግብዓት	2,028	1,015	840	83
					ድምር	25,382	12,694	12,000	95	
የግንብቸሪነትን ለማረጋገጥ የሚያስፈልጉትን ማረጋገጫ ማረጋገጥ	ጨርቅና የአልባላት	6,685,660	3,342,826		2,153,227	64				
	ቆይታ የቆዳ ውጤቶች	10,235,800	5,117,901	656,853	13					
	ምግብ እና የመጠጥ	33,497,592	16,747,802	13,260,521	79					
	የዕድ ጥበብ ውጤቶች	88,530	44,370	0	0					
	ኪሚካል እና የኮንትራክሽን ግብዓት	3,492,418	1,746,217	787,660	45					



ተ.ቁ	ዕይታዎችና ክብደት	በትራፔዲያዊ ገቦች	የበትራፔዲያዊ ገቦች ክብደት	መሰሪያዎች		የ2018 ዓ.ላማ	የ2018 ግማሽ ዓመት ዕቅድ አፈጻጸም			
					ድምር		ዓ.ላማ	አፈጻጸም	አፈጻጸም በ%	
15				ምርታቸውን ሰውጪ ገበያ ያቀረቡ የማን-ፋክቶሪን ሊንተርፕራይዎች በቁጥር	ድምር	54,000,000	26,999,116	16,858,262	62	
					አክቲቫ	35	17	43	100	
					መካከለኛ	55	27	20	74	
					ድምር	90	44	63	100	
					የተዘጋጀ የማሽን ማን-ፋክቶሪን ሊንተርፕራይዎች የምርት ሰነድ በቁጥር	1	1	1	100	
				የተተኩ የሊንተርፕራይዎች ምርቶች መጠን በቶን	ጨርቃ ጨርቅና የአልባሳት	1,433,780	737,187	169,987	23	
					ቆዳና የቆዳ ውጤቶች	511,209	256,908	89,244	35	
					ምግብ እና የመጠጥ	1,721,581	863,566	849,082	98	
					ኬሚካል እና የኮንትራክሽን ግብዓት	2,277,242	1,145,015	182,709	16	
					ብረታ-ብረት እና የእንጨት	2,913,171	1,462,968	508,841	35	
					ድምር	8,856,983	4,465,644	1,799,863	40	
				በተኪ ምርት የዳን የውጭ ምንጠሪ በዶላር	ጨርቃ ጨርቅና የአልባሳት	566,039,180	291,033,720	58,129,327	20	
ቆዳና የቆዳ ውጤቶች	167,715,313	84,288,022	16,711,280		20					
ምግብ እና የመጠጥ	419,288,281	210,318,711	194,415,383		92					
ኬሚካል እና የኮንትራክሽን ግብዓት	398,323,867	200,280,336	100,510,613		50					
ብረታ-ብረት እና የእንጨት	545,074,766	273,732,086	192,347,430		70					
ድምር	2,096,441,407	1,059,652,875	562,114,032		53					
የገቢ ምርት የተተኩ ማን-ፋክቶሪን ሊንተርፕራይዎች በቁጥር	አክቲቫ	1,413	721	1,384	100					
	መካከለኛ	929	477	1,072	100					
	ድምር	2,342	1,198	2,456	100					
16				የተካሄደ የኤግዚብሽንና ባዘር በቁጥር	በልማት መ/ቤቱ	1	0	1		
					በክልል	396	198	350	100	
					ድምር	397	198	351	100	
				በተካሄዱ ኤግዚብሽንና ባዘር የተገኘ ሽያጭ በብር	በልማት መ/ቤቱ	7,000,000	0	11,000,000		
					በክልል	1,221,648,713	612,211,939	761,695,089	100	
					ድምር	1,228,648,713	612,211,939	772,695,089	100	
				በኤግዚብሽንና ባዘር የተሳተፉ ሊንተርፕራይዎች በቁጥር	አክቲቫ	በልማት መ/ቤቱ	32	0	33	
						በክልል	3,710	1,864	1,140	61
						ድምር	3,742	1,864	1,173	63
					መካከለኛ	በልማት መ/ቤቱ	88	0	18	
						በክልል	1,097	546	546	100
						ድምር	1,185	546	564	103
ድምር	4,927	2,410	1,737	72						
የተፈጠረ የገበያ ትስስር በብር		11,448,301,901	5,725,634,212	6,554,248,853	100					
በገበያ ትስስር ተጠቃሚ የሆኑ ማን-ፋክቶሪን ሊንተርፕራይዎች	አክቲቫ	8,758	4,381	2,044	47					
	መካከለኛ	2,557	1,282	1,085	85					



ተ.ቁ	ዕይታዎችና ክፍሎች	ስትራቴጂያዊ ገቦች	የስትራቴጂያዊ ገቦች ክፍሎች	መሰሪያዎች		የ2018 ዓላማ	የ2018 ግማሽ ዓመት ዕቅድ አፈጻጸም		
				በቁጥር	ድምር		ዓላማ	አፈጻጸም	አፈጻጸም በ%
17	የጥናት ስራዎችን ውጤታማነትና የምርት ተከናዎኝ ልማት ሽግግርን ማሳደግ	1.5	በቁጥር	ድምር	11,315	5,663	3,129	55	
			የማኑፋክቸሪንግ ኢንተርፕራይዎች ዲጂታል ካታሎግ በቁጥር	1	1	0	0		
			በዲጂታል ግብይት ተጠቃሚ የሆኑ ኢንተርፕራይዎች በቁጥር	100	100	101	100		
			የተከናወኑ ችግር ፈቺ የጥናት ሥራዎች በቁጥር	2	0				
			ተግባራዊ የተደረጉ የጥናት ስራዎች በቁጥር	2	0				
			የተከራጃና የተሻሻሉ ተከናዎኝ/ምርቶች በቁጥር	በልማት መ/ቤቱ	2	1	0	0	
				በክልል	170	91	288	100	
				ድምር	172	92	288	100	
			ለተጠቃሚ የተሸጋገሩ ተከናዎኝ/ምርቶች በቁጥር	በልማት መ/ቤቱ	2	0	0	0	
				በክልል	130	73	366	100	
				ድምር	132	73	366	100	
			የተመረቱ የምርት ናሙናዎች በቁጥር	2	0	2			
ለተጠቃሚ የተሸጋገሩ የምርት ናሙናዎች በቁጥር	2	0	0						
የተዘጋጀ የዕቅድና ሪፖርት ሰነድ በቁጥር	6	3	3	100					
18	የአትሎ ገገጃት-1 ክትትል፣ ድጋፍና ግምገማ ስርዓትን ማሻሻል	2	ክልማት መ/ቤቱ ጋር የተናበበ የክልሉች እትድ በቁጥር	2	1	1	100		
			የተካሄደ የአፈጻጸም ግምገማ መድረክ በቁጥር	4	2	1	50		
			የተደረገ ክትትልና ድጋፍ በቁጥር	4	2	2	100		
			የተሰጠ ግብራ-መልስ በቁጥር	4	2	2	100		
			በተከራጃ የተደገፈ የዘርፍ መረጃ እያያዘና አደረጃጀት በመቶኛ	85	82	82	100		
19	የመረጃ ውጤታማነትንና ተደራሽነትን ማሳደግ	2	የተካሄደ ሚዲያ ጥንተገገን በመቶኛ	100	100	100	100		
			በተለያዩ የተግባራዎች ዘዴዎች ተደራሽ የሆኑ መረጃዎች በመቶኛ	100	100	100	100		
			ያደገ የማህበራዊ ሚዲያ ተከታይ በቁጥር	50,000	40,000	34,458	86		
			የሌቶች ተሳታፊነትና ተጠቃሚነት በመቶኛ	47	47	43	91		
			የውጣቶች ተሳታፊነትና ተጠቃሚነት በመቶኛ	60	60	19	32		
20	የባለ ዘርፈ ጠቅ ጉዳዮች አካታችነትን ማሳልጠት	2.15	የአካል ጉዳተኞች ተሳታፊነትና ተጠቃሚነት በመቶኛ	2	2	0	5		
			በዘርፈ ጠቅ ጉዳዮች ዙሪያ ግንዛቤ የተፈጠረላቸው በቁጥር	11,444	5,729	3,711	65		
			የተካሄደ የአረጋገጫ አሻራ ተግባራት/ጥያቄ ተከላ በቁጥር	10,000	10,000	10,200	100		
			ለአቅሙ ደካማ ቤተሰብ የተገነቡ/የተጠነኑ የመኖሪያ ቤቶች በቁጥር	2	1		0		
			ድጋፍ ያገኙ የአቅሙ ደካማ ቤተሰብ ተማሪዎች በቁጥር	39	39	44	113		
			ለተለያዩ ማህበራዊ ተውሶች የተደረገ ድጋፍ በብር/በአይነት	290,000	145,000	395,472	273		
			የተደረገ ደም ልገሰ በመቶኛ (ከሰራተኛ ድርሻ)	10		2			
			ውላጆቻቸውን ላጡ ህፃናት የተደረገ ድጋፍ በብር	56,208	28,104	23,762	85		
			በብልሹ አሰራር ዙርያ ጥቆማ ከተደረገባቸው ውስጥ ማስተካከያ የተደረገባቸው በመቶኛ	100	100	100	100		
			በብልሹ አሰራር የተጋለጡ አሰራሮች በጥናት በመላክ የማሻሻያ ህላዌ የተረጋገጡ በቁጥር	1	1		0		
			ተግባራዊ የተደረገ ጥናት በቁጥር	1	0				
			የሀብት ምዝገባ ያህላዊ አመራርና ስራተኞች በመቶኛ	100	100	100	100		
22	የአጠቃላይ የፈተኛዎች ኢንተርፕራይዎች	1	የተካሄደ ግልጽነት የሰፈነበት የሰው ኃይል ስምረት በመቶኛ	100	100	100	100		
			ክፍተትን መሰረት ያደረገ የአሜሪካ ጊዜ	540	398	675	100		

ተ.ቁ	ዕይታዎችና ክብደት	ስትራቴጂያዊ ግቦች ዕውቀትና ክህሎትን ማሳደግ	የስትራቴጂያዊ ግቦች ክብደት	መሰከያዎች	የ2018 ዓ.አ.ማ	የ2018 ግማሽ ዓመት ዕቅድ አረጋግጦ			
						ዓ.አ.ማ	አረጋግጦ	አረጋግጦ በ%	አረጋግጦ በ%
23	የኢንፎርሜሽን ኮሙኒኬሽን ቴክኖሎጂ አቅርቦትና አጠቃቀም ማሳደግ	5	ስልጠና ያገኙ አመራርና ሠራተኞች ቁጥር (በድግግሞሽ)	የረጅም ጊዜ ስልጠና	3	3	1	33	
			ሥልጠና ያገኙ ሌሎች ሠራተኞች ቁጥር	ድምር	543	401	676	100	
			ግንባራ የተፈጠረላቸው ሠራተኞች ቁጥር (በድግግሞሽ)		92	92	100	100	
			የተካሄደ የሰው ጥበብ እድገት ስልጠና የወይይት መድረክ በመቶኛ		1,620	1,070	1,100	100	
			የተካሄደ የሰው ጥበብ ስልጠና		100	100	89	89	
			የተካሄደ ፈጣሪ በመቶኛ		95	95	83	88	
			የተካሄደ የውስጥ የግብርታቸው ቁጥር		1	0			
			የተደራጀ የመረጃ ቋት በመቶኛ		90	89	89	100	
			በተቋሙ የተተገበረ የወረቀት አልባ አሰራር በመቶኛ		80	78	78	100	
			አቶሚክ የተደረገ አገልግሎቶች በመቶኛ		70	68	68	100	
			በኢንፎርሜሽን ቴክኖሎጂ ዙፋን የተሰጡ ድጋፎች በመቶኛ		100	100	100	100	
			የቢሮ አደረጃጀት ለሰራ ምቹ ማድረግ በመቶኛ		100	100	95	95	
			24	የሰራ አካባቢ ምቹነትን ማሻሻል	13	የቢሮ ዲዛይን ቁጥር		1	1
የወርክሽፕ ግንባታ ማካሄድ በመቶኛ		17				4		0	
የወርክሽፕ ማሻሻያ ገፅ-ፀር ማካሄድ በመቶኛ		100				0			
ለሰራ አስፈላጊ የሆኑ ግብዓቶችና የደህንነት መጠበቂያ መሳሪያዎችን ማሟላት በመቶኛ		100				100	100	100	
ለአካል ጉዳት ሰራተኞችና ተገልጋዮች የተፈጠረ ምቹ የሰራ ቦታ በመቶኛ		92				91		0	
የህጻናት ማቆያ ማዕከል አገልግሎት ማመቻቸትና ክትትልና ድጋፍ ማድረግ በመቶኛ		100				100	100	100	
የህጻናት ማቆያ አገልግሎት ተጠቃሚ የሆኑ ሠራተኞች ቁጥር		3				3	4	100	
የተደረገ የሰራተኞች አርካታ ዳሰሳ ቁጥር		2				1	1	100	
የሰራተኞች አርካታ በመቶኛ		80				80	94	100	
የሰራተኛ አርካታን በማሳደግ ፍልሰትን መቀነስ በመቶኛ		4				0			



ሠንጠረዥ 3. አዲስ የተቋቋሙ ማኅ-4ክፍሮችን ኢንተርፕራይዎች

በ2018 በጀት ዓመት የመጀመሪያ ግማሽ ዓመት አዲስ የተቋቋሙ ማኅ-4ክፍሮችን ኢንተርፕራይዎች

ተ.ቁ	ክልል	ንዑስ ዘርፎች	ቅጽ								
			አካባቢ			ኢ.ግዴታ			ኢ.ግዴታ በ%		
			አካባቢ	መካከለኛ	ድምር	አካባቢ	መካከለኛ	ድምር	አካባቢ	መካከለኛ	ድምር
1	አ.ሮ.ሚያ	ጨርቃ ጨርቅና የአልባሳት	121	76	197	17	8	25	14	11	13
		ቆዳና የቆዳ ግብይት	35	30	65	10	5	15	29	17	23
		ምግብ እና የመጠጥ	290	117	407	151	128	279	52	100	69
		ኪሚካል እና የኮንትራክሽን ግብይት	184	45	229	31	19	50	17	42	22
		ብረታብረት እና የአገልግሎት	235	60	295	29	14	43	12	23	15
		ንዑስ ዘርፍ ድምር	865	328	1,193	238	174	412	28	53	35
		ጨርቃ ጨርቅና የአልባሳት	70	12	82		7	7	0	58	9
2	አማራ	ቆዳና የቆዳ ግብይት	3	2	5		1	1	0	50	20
		ምግብ እና የመጠጥ	47	26	73		21	21	0	81	29
		ኪሚካል እና የኮንትራክሽን ግብይት	50	6	56		22	22	0	100	39
		ብረታብረት እና የአገልግሎት	90	27	117		19	19	0	70	16
		ንዑስ ዘርፍ ድምር	260	73	333	0	70	70	0	96	21
		ጨርቃ ጨርቅና የአልባሳት	47	4	51	22	1	23	47	25	45
		ቆዳና የቆዳ ግብይት	5	2	7	1	0	1	20	4	15
3	ደቡብ ኢትዮጵያ	ምግብ እና የመጠጥ	50	8	58	40	4	44	80	50	76
		ኪሚካል እና የኮንትራክሽን ግብይት	34	3	37	12	1	13	35	33	35
		ብረታብረት እና የአገልግሎት	53	12	65	33	3	36	62	25	55
		ንዑስ ዘርፍ ድምር	189	29	218	108	9	117	57	31	54
		ጨርቃ ጨርቅና የአልባሳት	38	9	47	31	0	31	82	0	66
		ቆዳና የቆዳ ግብይት	3	1	4	0	0	0	0	0	0
		ምግብ እና የመጠጥ	50	12	62	36	0	36	72	0	58
4	ማዕከላዊ ኢትዮጵያ	ኪሚካል እና የኮንትራክሽን ግብይት	39	10	49	34	1	35	87	10	71
		ብረታብረት እና የአገልግሎት	60	15	75	47	3	50	78	20	67
		ንዑስ ዘርፍ ድምር	190	47	237	148	4	152	78	9	64
		ጨርቃ ጨርቅና የአልባሳት	16	3	19	14	1	15	88	33	79
		ቆዳና የቆዳ ግብይት	2	1	3	1	0	1	50	0	33
		ምግብ እና የመጠጥ	20	2	22	8	0	8	40	0	36
		ኪሚካል እና የኮንትራክሽን ግብይት	15	1	16	5	0	5	33	0	31
5	/ምዕራብ	ብረታብረት እና የአገልግሎት	32	8	40	16	2	18	50	25	45
		ንዑስ ዘርፍ ድምር	85	15	100	44	3	47	52	20	47
		ጨርቃ ጨርቅና የአልባሳት	7	2	9	5	1	6	71	50	67
		ቆዳና የቆዳ ግብይት	2	1	3			0	0	0	0
		ምግብ እና የመጠጥ	7	2	9	6	1	7	86	50	78
		ኪሚካል እና የኮንትራክሽን ግብይት	10	2	12	7	2	9	70	100	75
		ብረታብረት እና የአገልግሎት	7	3	10	6	1	7	86	33	70



ተ.ቁ	ክልል	ገደብ ወይንም ቦርድ	በ2018 በጅት ዓመት የመጀመሪያ ግማሽ ዓመት አዲስ የተደሰሱ ማኅተሞች ሊንተርፕራይዎች								
			ፀቅቶ			አዲስ			አዲስ በ%		
			አክቲቭ	መካከለኛ	ድምር	አክቲቭ	መካከለኛ	ድምር	አክቲቭ	መካከለኛ	ድምር
7	አፋር	ገደብ ወይንም ቦርድ ድምር	33	10	43	24	5	29	73	50	67
		ጨርቃ ጨርቅና የአልባላት	2	1	3	1	0	1	50	0	33
		ቆይና የቆይ ውጤቶች	0	1	1	0	0	0	0	0	0
		ምግብ እና የመጠጥ	12	3	15	3	0	3	25	0	20
		ከሚካል እና የኮንትራክሽን ግብዓት	4	0	4	3	1	4	75		100
		ብረታብረት እና የአንጨት	12	0	12	4	1	5	33		42
		ገደብ ወይንም ቦርድ ድምር	30	5	35	11	2	13	37	40	37
8	ሶማሌ	ጨርቃ ጨርቅና የአልባላት	23	1	24	23	1	24	100	100	100
		ቆይና የቆይ ውጤቶች	2	1	3	0	1	1	0	100	33
		ምግብ እና የመጠጥ	16	4	20	15	3	18	94	75	90
		ከሚካል እና የኮንትራክሽን ግብዓት	12	4	16	8	2	10	67	50	63
		ብረታብረት እና የአንጨት	18	3	21	16	3	19	89	100	90
		ገደብ ወይንም ቦርድ ድምር	71	13	84	62	10	72	87	77	86
		ጨርቃ ጨርቅና የአልባላት	6	2	8	24	0	24	100	0	100
9	ቤ/ጉ-መ-ገ/	ቆይና የቆይ ውጤቶች	1	1	2	0	0	0	0	0	0
		ምግብ እና የመጠጥ	4	2	6	4	1	5	100	50	83
		ከሚካል እና የኮንትራክሽን ግብዓት	9	2	11	5	0	5	56	0	45
		ብረታብረት እና የአንጨት	10	2	12	50	4	54	100	100	100
		ገደብ ወይንም ቦርድ ድምር	30	9	39	83	5	88	100	56	100
		ጨርቃ ጨርቅና የአልባላት	4	2	6	2	0	2	50	0	33
		ቆይና የቆይ ውጤቶች	1	2	3	0	0	0	0	0	0
10	ጋምቤላ	ምግብ እና የመጠጥ	13	3	16	2	5	7	15	100	44
		ከሚካል እና የኮንትራክሽን ግብዓት	5	1	6	1	0	1	20	0	17
		ብረታብረት እና የአንጨት	11	1	12	5	0	5	45	0	42
		ገደብ ወይንም ቦርድ ድምር	34	9	43	10	5	15	29	56	35
		ጨርቃ ጨርቅና የአልባላት	45	8	53	32	10	42	71	100	79
		ቆይና የቆይ ውጤቶች	11	3	14	30	11	41	100	100	100
		ምግብ እና የመጠጥ	43	13	56	16	17	33	37	100	59
11	አዲስ አበባ	ከሚካል እና የኮንትራክሽን ግብዓት	43	9	52	218	198	416	100	100	100
		ብረታብረት እና የአንጨት	47	12	59	27	11	38	57	92	64
		ገደብ ወይንም ቦርድ ድምር	189	45	234	323	247	570	100	100	100
		ጨርቃ ጨርቅና የአልባላት	38	3	41	31	1	32	80	33	52
		ቆይና የቆይ ውጤቶች	13	2	15	5	1	6	38	0	20
		ምግብ እና የመጠጥ	135	35	170	22	4	26	80	57	73
		ከሚካል እና የኮንትራክሽን ግብዓት	32	5	37	9	2	11	28	40	30
12	ድራዳዋ	ብረታብረት እና የአንጨት	12	3	15	12	2	14	100	67	93



ተ.ቁ	ክልል	ገደብ ዘርፎች	በ2018 በጀት ዓመት የመጀመሪያ ግማሽ ዓመት አዲስ የተቋቋሙ ማኅበራዊ ስራ ስራዎች								
			ዕቅድ			አፈጻጸም			አፈጻጸም በ%		
			አካላት	መካከለኛ	ድምር	አካላት	መካከለኛ	ድምር	አካላት	መካከለኛ	ድምር
13	ሲዳማ	ገደብ ዘርፍ ድምር	90	20	110	49	9	58	54	45	53
		ጨርቃ ጨርቅና የአልባሳት	35	3	38	25	1	26	71	33	68
		ቆይታ የቆይታ ወጪዎች	4	3	7	1	0	1	25		14
		ምግብ እና የመጠጥ	19	4	23	39	6	45	100	100	100
		ኪሚካል እና የኮንትራክቲን ግብዓት	22	4	26	15	1	16	68	25	62
		ብረታብረት እና የአንጨት	30	3	33	26	2	28	87	67	85
		ገደብ ዘርፍ ድምር	110	17	127	106	10	116	96	59	91
		ጨርቃ ጨርቅና የአልባሳት	53	15	68	22	1	23	42	7	34
		ቆይታ የቆይታ ወጪዎች	7	2	9	0	0	0	0	0	0
		ምግብ እና የመጠጥ	47	9	56	24	3	27	51	33	48
14	ትግራይ	ኪሚካል እና የኮንትራክቲን ግብዓት	131	16	147	34	8	42	26	50	29
		ብረታብረት እና የአንጨት	35	7	42	35	0	35	100	0	83
		ገደብ ዘርፍ ድምር	273	49	322	115	12	127	42	24	39
		ጨርቃ ጨርቅና የአልባሳት	495	141	636	233	32	265	46	22	40
		ቆይታ የቆይታ ወጪዎች	79	52	131	44	18	62	56	35	47
		ምግብ እና የመጠጥ	633	212	845	356	193	549	53	89	62
		ኪሚካል እና የኮንትራክቲን ግብዓት	590	108	698	382	257	639	63	239	91
		ብረታብረት እና የአንጨት	652	156	808	306	65	371	45	40	44
		ገደብ ዘርፍ ድምር	2,449	669	3,118	1,321	565	1,886	54	84	60
		የተቋቋሙ ኢንተርፕራይዝ በገደብ ዘርፍ									
የተቋቋሙ ኢንተርፕራይዝ አዲስ የተቋቋሙ	ኮርግፕ										
	አማራ										
	ደቡብ										
	ኢትዮጵያ										
	ማካከላዊ										
	ኢትዮጵያ										
	ደምጫ-ብ										
	ቀሪራ										
	አፋር										
	ሶማሌ										
	ቤንሻንጉል										
	ጋምቤላ										
	ድሬደዋ										
	ሲዳማ	6 አካላት ኢንተርፕራይዝ በገጠር የተቋቋሙ ሲሆን ከላይ በተረጎሙ ሪፖርት ውስጥ የተካተቱ ናቸው									
	ትግራይ	32 (28 አካላት እና 6 መካከለኛ) ኢንተርፕራይዝ									



ተ.ቁ	ክልል	ገደብ ዘርፎች	በ2018 በጀት ዓመት የመጀመሪያ ግማሽ ዓመት አዲስ የተቋቋሙ ማኅተሞች ሲገኙት ሲሆን ከአይ በቀረበው ሪፖርት ውስጥ የተካተቱ ናቸው								
			ዕቅድ			አፈጻጸም			አፈጻጸም በ%		
			አነስተኛ	መካከለኛ	ድምር	አነስተኛ	መካከለኛ	ድምር	አነስተኛ	መካከለኛ	ድምር
		በገጠር የተቋቋሙ ሲሆን ከአይ በቀረበው ሪፖርት ውስጥ የተካተቱ ናቸው									
		ገደብ ዘርፍ ድምር				158	47	205			
		ጠቅላላ ድምር	2,449	669	3,118	1,479	612	2,091	60	91	67
		በከተማ የተቋቋሙ ማኅተሞች ሲገኙት ሲሆን ከአይ በቀረበው ሪፖርት ውስጥ የተካተቱ ናቸው				1,289	559	1,848			
		በገጠር የተቋቋሙ ማኅተሞች ሲገኙት ሲሆን ከአይ በቀረበው ሪፖርት ውስጥ የተካተቱ ናቸው				190	53	243			
		ጠቅላላ ድምር	2,449	669	3,118	1,479	612	2,091	60	91	67

ሠንጠረዥ 4. የተጠናከሩ ነጠራ ማኅተሞች ሲገኙት ሲሆን ከአይ በቀረበው ሪፖርት ውስጥ የተካተቱ ናቸው

ተ.ቁ	ክልል	ገደብ ዘርፎች	በ2018 በጀት ዓመት የመጀመሪያ ግማሽ ዓመት የተጠናከሩ ማኅተሞች ሲገኙት ሲሆን ከአይ በቀረበው ሪፖርት ውስጥ የተካተቱ ናቸው								
			ዕቅድ			አፈጻጸም			አፈጻጸም በ%		
			አነስተኛ	መካከለኛ	ድምር	አነስተኛ	መካከለኛ	ድምር	አነስተኛ	መካከለኛ	ድምር
1	አሮሚያ	ጨርቃ ጨርቅና የአልባላት	314	158	472	404	176	580	100	100	100
		ቆይና የቆይ ውጤቶች	26	24	50	25	26	51	96	100	100
		ምግብ እና የመጠጥ	419	390	809	766	665	1,431	100	100	100
		ከሚካል እና የኮንትራክቭን ግብዓት	180	123	303	335	309	644	100	100	100
		ብረታ-ብረት እና የአንጻራት	472	126	598	462	248	710	98	100	119
		ገደብ ዘርፍ ድምር	1,411	821	2,232	1,992	1,424	3,416	100	100	100
2	አማራ	ጨርቃ ጨርቅና የአልባላት	97	34	131		29	29	0	85	22
		ቆይና የቆይ ውጤቶች	7	3	10		3	3	0	100	30
		ምግብ እና የመጠጥ	61	93	154		76	76	0	82	49
		ከሚካል እና የኮንትራክቭን ግብዓት	54	38	92		40	40	0	100	43
		ብረታ-ብረት እና የአንጻራት	281	106	387		248	248	0	100	64
		ገደብ ዘርፍ ድምር	500	274	774	0	396	396	0	100	51
3	ደቡብ አትላንቲክ	ጨርቃ ጨርቅና የአልባላት	77	35	112	111	12	123	144	34	110
		ቆይና የቆይ ውጤቶች	10	7	17	7		7	70	0	41
		ምግብ እና የመጠጥ	60	27	87	118	24	142	197	89	100
		ከሚካል እና የኮንትራክቭን ግብዓት	47	12	59	57	17	74	121	100	100
		ብረታ-ብረት እና የአንጻራት	150	28	178	124	39	163	83	100	92
		ገደብ ዘርፍ ድምር	344	109	453	417	92	509	121	84	112
4	ማዕከላዊ አትላንቲክ	ጨርቃ ጨርቅና የአልባላት	97	30	127	111	4	115	100	13	91
		ቆይና የቆይ ውጤቶች	10	2	12	4	0	4	40	0	33
		ምግብ እና የመጠጥ	127	13	140	141	16	157	100	100	100
		ከሚካል እና የኮንትራክቭን ግብዓት	100	12	112	98	12	110	98	100	98
		ብረታ-ብረት እና የአንጻራት	150	15	165	167	28	195	100	100	100
		ገደብ ዘርፍ ድምር	72	556	521	60	581	100	83	100	100
5	ደ/ምዕራብ	ጨርቃ ጨርቅና የአልባላት	15	5	20	18	2	20	100	40	100
		ቆይና የቆይ ውጤቶች	0	1	1	0	0	0	0	0	0
		ምግብ እና የመጠጥ	22	14	36	19	12	31	86	86	86



ተ.ቁ	ክልል	ገደብ ዘርፎች	በ2018 በጾት ዓመት የመጀመሪያ ግማሽ ዓመት የተጠናከሩ ማኅተሞች ሊገተገጡ ይቻላቸዋል								
			ዕቅድ			አረጋግጦ			አረጋግጦ በ%		
			አካላት	መካከለኛ	ድምር	አካላት	መካከለኛ	ድምር	አካላት	መካከለኛ	ድምር
6	ሐረሪ	ኪሚካል እና የኮንትራክቲን ግብዓት	16	2	18	12	2	14	75	100	78
		ብረታብረት እና የአገልግሎት	50	8	58	26	4	30	52	50	52
		ገደብ ዘርፍ ድምር	104	29	133	75	20	95	72	69	71
		ጨርቃ ጨርቅና የአልባላት	4	1	5	5	2	7	100	100	100
		ቆይና የቆይ ውጤቶች	1	0	1	2		2	100		100
		ምግብ እና የመጠጥ	2	2	4	3	2	5	100	100	100
		ኪሚካል እና የኮንትራክቲን ግብዓት	2	2	4	4	3	7	100	100	100
		ብረታብረት እና የአገልግሎት	6	1	7	7	3	10	100	100	100
		ገደብ ዘርፍ ድምር	15	6	21	21	10	31	100	100	100
		ጨርቃ ጨርቅና የአልባላት	2	1	3	0	0	0	0	0	0
7	አፋር	ቆይና የቆይ ውጤቶች	0	0	0	0	0	0			
		ምግብ እና የመጠጥ	3	3	6	1	2	3	33	67	50
		ኪሚካል እና የኮንትራክቲን ግብዓት	3	3	6	1	1	2	33	33	33
		ብረታብረት እና የአገልግሎት	3	3	6	3	2	5	100	67	83
		ገደብ ዘርፍ ድምር	11	10	21	5	5	10	45	50	48
		ጨርቃ ጨርቅና የአልባላት	17	5	22	18	3	21	100	60	95
		ቆይና የቆይ ውጤቶች	0	0	0	0	0	0			
		ምግብ እና የመጠጥ	15	5	20	20	3	23	100	60	100
		ኪሚካል እና የኮንትራክቲን ግብዓት	7	4	11	9	3	12	100	75	100
		ብረታብረት እና የአገልግሎት	16	14	30	18	9	27	100	64	90
8	ሶማሌ	ገደብ ዘርፍ ድምር	55	28	83	65	18	83	100	64	100
		ጨርቃ ጨርቅና የአልባላት	0	0	0	1	0	1			
		ቆይና የቆይ ውጤቶች	0	0	0	0	0	0			
		ምግብ እና የመጠጥ	3	0	3	0	3	3	0		100
		ኪሚካል እና የኮንትራክቲን ግብዓት	3	0	3	1	0	1	33		33
		ብረታብረት እና የአገልግሎት	4	0	4	11	0	11	100		100
		ገደብ ዘርፍ ድምር	10	0	10	13	3	16	100		100
		ጨርቃ ጨርቅና የአልባላት	1	1	2	0	0	0	0	0	0
		ቆይና የቆይ ውጤቶች	0	0	0	0	0	0			
		ምግብ እና የመጠጥ	7	6	13	4	4	8	57	67	62
9	ቤ/ጉ-መ/ዝ	ኪሚካል እና የኮንትራክቲን ግብዓት	3	1	4	1	0	1	33	0	25
		ብረታብረት እና የአገልግሎት	4	1	5	1	0	1	25	0	20
		ገደብ ዘርፍ ድምር	15	9	24	6	4	10	40	44	42
		ጨርቃ ጨርቅና የአልባላት	131	57	188	194	92	286	100	100	100
		ቆይና የቆይ ውጤቶች	50	22	72	48	23	71	96	100	99
		ምግብ እና የመጠጥ	123	53	176	184	102	286	100	100	100
		ኪሚካል እና የኮንትራክቲን ግብዓት	181	81	262	189	118	307	100	100	100
		ብረታብረት እና የአገልግሎት	238	107	345	239	158	397	100	100	100
		ገደብ ዘርፍ ድምር	723	320	1,043	854	493	1,347	100	100	100
		12	ድሬዳዋ	ጨርቃ ጨርቅና የአልባላት	8	5	13	21	4	25	100
ቆይና የቆይ ውጤቶች	3			3	6	5	2	7	100	67	100



ተ.ቁ	ክልል	ገደብ ዘርፎች	በ2018 በጆት ዓመት የመጀመሪያ ግማሽ ዓመት የተጠናከሩ ማኑፋክቸሪንግ ኢንዱስትሪዎች								
			ፅዕኑ			አረገም			አረገም በ%		
			አካባቢ	መካከለኛ	ድምር	አካባቢ	መካከለኛ	ድምር	አካባቢ	መካከለኛ	ድምር
13	ሊዳማ	ምግብ እና የመጠጥ	7	7	14	22	40	100	100	100	
		ኪሚካል እና የኮንትራክቲን ግብዓት	9	5	14	46	6	52	100	100	
		ብረታብረት እና የእንጨት	8	6	14	63	8	71	100	100	
		ገደብ ዘርፍ ድምር	35	26	61	153	42	195	100	100	
		ጨርቃ ጨርቅና የአልሳሳት	32	4	36	43	14	57	100	100	
		ቆዳና የቆዳ ጠብቆች	7	3	10	11	2	13	100	67	
		ምግብ እና የመጠጥ	35	38	73	49	27	76	100	71	
		ኪሚካል እና የኮንትራክቲን ግብዓት	47	12	59	62	8	70	100	67	
		ብረታብረት እና የእንጨት	80	12	92	95	10	105	100	83	
		ገደብ ዘርፍ ድምር	201	69	270	280	61	321	100	88	
14	ትግራይ	ጨርቃ ጨርቅና የአልሳሳት	235	43	278	317	12	329	100	28	
		ቆዳና የቆዳ ጠብቆች	3	3	6	3	0	3	100	0	
		ምግብ እና የመጠጥ	88	39	127	168	15	183	100	38	
		ኪሚካል እና የኮንትራክቲን ግብዓት	385	65	450	384	94	458	95	100	
		ብረታብረት እና የእንጨት	265	57	322	441	69	510	100	100	
		ገደብ ዘርፍ ድምር	976	207	1,183	1,293	190	1,483	100	92	
		ጠቅላላ ድምር	4,884	1,980	6,864	5,675	2,818	8,493	100	100	
		የተጠናከሩ ኢንዱስትሪዎች በገደብ ዘርፍ	ጨርቃ ጨርቅና የአልሳሳት	1,030	379	1,409	1,243	350	1,593	100	92
			ቆዳና የቆዳ ጠብቆች	118	67	185	105	56	161	89	84
			ምግብ እና የመጠጥ	972	690	1,662	1,491	973	2,464	100	100
ኪሚካል እና የኮንትራክቲን ግብዓት	1,037		360	1,397	1,179	613	1,792	100	100		
ብረታብረት እና የእንጨት	1,727		484	2,211	1,657	826	2,483	96	100		
ገደብ ዘርፍ ድምር	4,884	1,980	6,864	5,675	2,818	8,493	100	100			

ሠንጠረዥ 5. የደረጃ ሽግግር ያደረጉ ማኑፋክቸሪንግ ኢንዱስትሪዎች

ተ.ቁ	ክልል	በ2018 በጆት ዓመት የመጀመሪያ ግማሽ ዓመት					
		ከአካባቢ ወደ መካከለኛ			ከመካከለኛ ወደ ከፍተኛ		
		ፅዕኑ	አረገም	አረገም በ%	ፅዕኑ	አረገም	አረገም በ%
1	አርማያ	116	375	100	3		
2	አማራ	13			3	14	100
3	ደቡብ ኢትዮጵያ	15	23	100			
4	ማዕከላዊ ኢትዮጵያ	28	42	100	1		
5	ደምቀራብ	5	3	60	1	1	100
6	ሐረሪ	2		0			
7	ሰላሳ	1	1	100	1	0	0
8	ሶማሌ	3	5	100	1	1	100
9	ቤንሻንጉል	1		0			
10	ጋምቤላ	2		0			
11	አዲስ አበባ	30	30	100	7	3	43



ተ.ቁ	ክሌስትር	በ2018 በደት ዓመት የመጀመሪያ ግማሽ ዓመት					
		ከአካባቢ ወደ መካከለኛ			ከመካከለኛ ወደ ከፍተኛ		
		ዕቅድ	አሰጣጥ	አሰጣጥ በ%	ዕቅድ	አሰጣጥ	አሰጣጥ በ%
12	ድራማ	3	4	100	2	2	100
13	ሲኖድ	7	6	100	3	2	67
14	ትግራይ	7	9	100			
ጠቅላላ ድምር		233	498	100	22	24	100

ሠንጠረዥ 6. አዲስ ማኅተሞችን ለጋንቲቲቲዎች የተሰጠ የሰራ አድልዎ

ተ.ቁ	ክሌስትር	ገደብ ዘርፎች	በ2018 የመጀመሪያ ግማሽ ዓመት አዲስ በተጻፉ ማኅተሞችን ለጋንቲቲቲዎች የተሰጠ የሰራ አድልዎ									አጠቃላይ ተጠቃሚ በዎታ			ተጠቃሚ ወጣቶች	ተጠቃሚ ክፍል ጉዳተኞች
			ዕቅድ			አሰጣጥ			አሰጣጥ በ%			ወገድ	ሴት	ድምር		
			አካባቢ	መካከለኛ	ድምር	አካባቢ	መካከለኛ	ድምር	አካባቢ	መካከለኛ	ድምር					
1	አሮሚያ	ጨርቃ ጨርቅና የአልባሳት	1,807	1,758	3,565	1,100	2,020	3,120	61	100	88	52	40	92	45	4
		ቆይታ የቆይታ ወጪዎች	113	131	244	689	1,220	1,909	100	100	100	41	13	54	18	1
		ምግብ እና የመጠጥ	4,616	6,452	11,068	2,354	6,498	8,852	51	100	80	60	49	109	55	2
		ኪነጥበብ እና የኮንትራክቲን ግብዓት	1,656	1,866	3,522	1,490	1,738	3,228	90	93	92	38	32	70	33	1
		የአገልግሎት	2,007	2,651	4,658	1,728	2,823	4,551	86	100	98	53	35	88	46	2
		ገደብ ዘርፍ ድምር	10,199	12,858	23,057	7,361	14,299	21,660	72	100	94	244	169	413	197	10
2	አማራ	ጨርቃ ጨርቅና የአልባሳት	700	480	1,180		29	29	0	6	2		138	138	245	3
		ቆይታ የቆይታ ወጪዎች	30	80	110		3	3	0	4	3		6	6	11	
		ምግብ እና የመጠጥ	470	1,040	1,510		76	76	0	7	5		279	279	496	6
		ኪነጥበብ እና የኮንትራክቲን ግብዓት	500	240	740		197	197	0	82	27		387	387	689	9
		የአገልግሎት	900	1,080	1,980		248	248	0	23	13		238	238	422	5
		ገደብ ዘርፍ ድምር	2,600	2,920	5,520	0	553	553	0	19	10	0	1,048	1,048	1,863	23
3	ቤቱኒ	ጨርቃ ጨርቅና የአልባሳት	470	160	630	521	127	648	100	79	100					
		ቆይታ የቆይታ ወጪዎች	50	80	130	0	0	0	0	0	0					
		ምግብ እና የመጠጥ	500	320	820	294	44	338	59	14	41					
		ኪነጥበብ እና የኮንትራክቲን ግብዓት	340	120	460	36	180	216	11	100	47					
		የአገልግሎት	530	480	1,010	182	261	443	34	54	44					
		ገደብ ዘርፍ ድምር	1,890	1,160	3,050	1,033	612	1,645	55	53	54	0	722	0	922	0
4	ግብግብ	ጨርቃ ጨርቅና የአልባሳት	419	245	664	358	0	358	85	0	54					
		ቆይታ የቆይታ ወጪዎች	30	160	190	0	0	0	0	0	0					



ተ.ቁ	ክላሳ	ንዑስ ዘርፎች	በ2018 የመደመሪያ ግግሽ ዓመት አዲስ በተቋቋሙ ማኑፋክቸሪንግ ኢንዱስትሪዎች የተፈጠረ የስራ እድል									አጠቃላይ ተጠቃሚ በፆታ			ተጠቃሚ ወጣቶች	ተጠቃሚ አካል ጉዳተኞች	
			ዕቅድ			አፈጻጸም			አፈጻጸም በ%			ወንድ	ሴት	ድምር			
			አነስተኛ	መካከለኛ	ድምር	አነስተኛ	መካከለኛ	ድምር	አነስተኛ	መካከለኛ	ድምር						
		ምግብ እና የመጠጥ	400	386	786	429	0	429	100	0	55						
		ኪሚካል እና የኮንትራክቲንግ ግብዓት	390	210	600	397	65	462	100	31	77						
		ብረታብረት እና የአንጨት	510	465	975	624	87	711	100	19	73						
		ንዑስ ዘርፍ ድምር	1,749	1,466	3,215	1,808	152	1,960	100	10	61	216	117	333	0	0	
5	ደ/ምዕራብ	ጨርቃ ጨርቅና የአልባሳት	160	120	280	84	28	112	53	23	40						
		ቆዳና የቆዳ ውጤቶች	20	40	60	8	3	11	40	8	18						
		ምግብ እና የመጠጥ	200	80	280	104	46	150	52	58	54						
		ኪሚካል እና የኮንትራክቲንግ ግብዓት	150	40	190	66	7	73	44	18	38						
		ብረታብረት እና የአንጨት	320	320	640	183	53	236	57	17	37						
		ንዑስ ዘርፍ ድምር	850	600	1,450	445	137	582	52	23	40	0	0	0	0	0	
6	ሐረሪ	ጨርቃ ጨርቅና የአልባሳት	70	80	150	52	50	102	74	63	68						
		ቆዳና የቆዳ ውጤቶች	20	40	60	0	0	0	0	0	0						
		ምግብ እና የመጠጥ	70	80	150	55	60	115	79	75	77						
		ኪሚካል እና የኮንትራክቲንግ ግብዓት	100	80	180	87	65	152	87	81	84						
		ብረታብረት እና የአንጨት	70	120	190	68	67	135	97	56	71						
		ንዑስ ዘርፍ ድምር	330	400	730	262	242	504	79	61	69	0	0	0	0	0	
7	አፋር	ጨርቃ ጨርቅና የአልባሳት	20	40	60	8	0	8	40	0	13						
		ቆዳና የቆዳ ውጤቶች	0	40	40	0	0	0	0	0	0						
		ምግብ እና የመጠጥ	120	120	240	28	0	28	23	0	12						
		ኪሚካል እና የኮንትራክቲንግ ግብዓት	40	0	40	40	35	75	100		100						
		ብረታብረት እና የአንጨት	120	0	120	40	30	70	33		58						
		ንዑስ ዘርፍ ድምር	300	200	500	116	65	181	39	33	36	0	0	0	0	0	
8	ሰማሌ	ጨርቃ ጨርቅና የአልባሳት	230	40	270	344	22	366	100	55	100	202	164		0		
		ቆዳና የቆዳ ውጤቶች	20	40	60	0	40	40	0	100	67	20	20				
		ምግብ እና የመጠጥ	160	160	320	233	120	353	100	75	100	212	141				
		ኪሚካል እና የኮንትራክቲንግ ግብዓት	120	160	280	120	81	201	100	51	72	130	71				
		ብረታብረት እና የአንጨት	180	20	200	240	135	375	100	100	100	320	55				



ተ.ቁ	ክልል	ገደብ ወይንም የግብርና ደረጃ	በ2018 የመጀመሪያ ግማሽ ዓመት አዲስ በተጽዳሙ ግንብ-ገንብ ሲገንቡ የተጠቀሱ የሥራ አፈጻጸም									አጠቃላይ ተጠቃሚ ስድስት			ተጠቃሚ ወጣቶች	ተጠቃሚ ገንዘብ	
			ዕቅድ			አፈጻጸም			አፈጻጸም በ%			ወንድ	ሴት	ድምር			
			አጠቃላይ	የሥራ	የገንዘብ	አጠቃላይ	የሥራ	የገንዘብ	አጠቃላይ	የሥራ	የገንዘብ						
710	520	1,230	937	398	1,335	100	77	100	884	451	0	0	0				
9	ቤ/ጉሙዝ	ግደብ ወይንም የግብርና ደረጃ	60	80	140	101	0	101	100	0	72	100	1	101	2		
		የአልባሳት	10	40	50		0	0	0	0	0	0	0	0	0	0	
		ቆይታ የቆይታ ውጤቶች	40	80	120	15	16	31	38	20	26	20	11	31	20		
		ኪሚካል እና የኮንትራክቲን ግብዓት	90	80	170	25		25	28	0	15	23	2	25	4		
		ብረታ-ብረት እና የአንጨት	100	80	180	236	30	266	100	38	100	249	17	266	65		
		ግደብ ወይንም የግብርና ደረጃ	300	360	660	377	46	423	100	13	64	392	31	423	91	0	
10	ጋምቤላ	ግደብ ወይንም የግብርና ደረጃ	40	80	120	15	10	25	38	13	21	17	8	25	17		
		የአልባሳት	10	80	90	0	0	0	0	0	0	0	0	0	0	0	
		ቆይታ የቆይታ ውጤቶች	130	120	250	60	453	513	46	100	100	243	270	513	233		
		ኪሚካል እና የኮንትራክቲን ግብዓት	50	40	90	10	5	15	20	13	17	8	7	15	8		
		ብረታ-ብረት እና የአንጨት	110	40	150	30	25	55	27	63	37	55	0	55	55		
		ግደብ ወይንም የግብርና ደረጃ	340	360	700	115	493	608	34	100	87	323	285	608	313	0	
11	አዲስ አበባ	ግደብ ወይንም የግብርና ደረጃ	450	360	810	504	11	515	100	3	64						
		የአልባሳት	110	120	230	30	270	300	27	100	100						
		ቆይታ የቆይታ ውጤቶች	415	582	997	186	191	377	45	33	38						
		ኪሚካል እና የኮንትራክቲን ግብዓት	490	509	999	218	198	416	44	39	42						
		ብረታ-ብረት እና የአንጨት	542	600	1,142	200	417	617	37	70	54						
		ግደብ ወይንም የግብርና ደረጃ	2,007	2,171	4,178	1,138	1,087	2,225	57	50	53	0	0	0	0	0	0
12	ድሬዳዋ	ግደብ ወይንም የግብርና ደረጃ	280	120	400	172	20	192	61	17	48	110	82	192	111		
		የአልባሳት	30	80	110	17	17	17	57	0	15	7	10	17	7		
		ቆይታ የቆይታ ውጤቶች	150	280	430	247	244	491	165	87	100	246	245	491	246		
		ኪሚካል እና የኮንትራክቲን ግብዓት	320	200	520	124	196	320	39	98	62	184	136	320	185		
		ብረታ-ብረት እና የአንጨት	120	120	240	214	195	409	178	100	100	237	172	409	237		
		ግደብ ወይንም የግብርና ደረጃ	800	800	1,700	774	655	1,429	86	82	84	784	645	1,429	786	0	
13	ቤ/ዳግ	ግደብ ወይንም የግብርና ደረጃ	350	120	470	279	30	309	80	25	66	238	71	309	46	2	
		የአልባሳት	40	120	160	16	0	16	40	0	10	9	7	16	3	0	
		ቆይታ የቆይታ ውጤቶች	190	160	350	311	286	597	100	100	100	384	213	597	188	3	
		ኪሚካል እና የኮንትራክቲን ግብዓት															



ተ.ቁ	HAA	ገደብ ዘርፎች	በ2018 የመጀመሪያ ግማሽ ዓመት አዲስ በተጽዕኖ ማጎጠሻ ለገንጠሎች የተፈጠረ የስራ እድል									አጠቃላይ ተጠቃሚ ቦታ			ተጠቃሚ ወጣቶች	ተጠቃሚ እኩል ጉዳተኞች
			ዕቅድ			አፈጻጸም			አፈጻጸም በ%			ወንድ	ሴት	ድምር		
			አነስተኛ	መካከለኛ	ድምር	አነስተኛ	መካከለኛ	ድምር	አነስተኛ	መካከለኛ	ድምር					
		ኬሚካል እና የኮንትራክቲን ግብዓት ብረታ-ብረት እና የአገልግሎት	220	160	380	148	32	180	67	20	47	110	70	180	92	0
		ገደብ ዘርፍ ድምር	1,100	680	1,780	1,040	429	1,469	95	63	83	962	146	367	131	1
14	ትግራይ	ጨርቃ ጨርቅና የአልባሳት	530	600	1,130	129	61	190	24	10	17	94	96	190	114	0
		ቆዳና የቆዳ ውጤቶች	70	80	150	0	0	0	0	0	0	0	0	0	0	0
		ምግብ እና የመጠጥ	470	360	830	336	31	367	71	9	44	88	279	367	118	0
		ኬሚካል እና የኮንትራክቲን ግብዓት ብረታ-ብረት እና የአገልግሎት	1,310	640	1,950	162	158	320	12	25	16	238	82	320	210	1
		ገደብ ዘርፍ ድምር	2,730	1,960	4,690	791	250	1,041	29	13	22	573	468	1,041	560	1
		ጠቅላላ ድምር	26,005	26,455	52,460	16,197	19,418	35,615	62	73	68	4,378	4,443	8,821	5,192	40
		ጨርቃ ጨርቅና የአልባሳት	5,586	4,283	9,869	3,667	2,408	6,075	66	56	62	813	600	1,047	580	9
ቆዳና የቆዳ ውጤቶች	553	1,131	1,684	760	1,536	2,296	100	100	100	77	56	93	39	1		
ምግብ እና የመጠጥ	7,931	10,220	18,151	4,652	8,065	12,717	59	79	70	1,253	1,487	2,387	1,356	11		
ኬሚካል እና የኮንትራክቲን ግብዓት ብረታ-ብረት እና የአገልግሎት	5,776	4,345	10,121	2,923	2,957	5,880	51	66	58	731	787	1,317	1,221	11		
ገደብ ዘርፍ ድምር	6,159	6,476	12,635	4,195	4,452	8,647	68	69	68	1,288	674	1,587	1,074	8		
ገደብ ዘርፍ ድምር	26,005	26,455	52,460	16,197	19,418	35,615	62	73	68	4,378	4,443	6,764	4,270	40		
በገንጠሎች ገንባታ ስራ ላይ የተጠቀሱት ገንጠሎች	አሮሚያ				2,666	592	3,258									
	አማራ				96	724	820									
	ደቡብ															
	ኢትዮጵያ				203	0	203									
	ማዕከላዊ ኢትዮጵያ				214	0	214									
	ደቡብ-ምሥራቅ				0	0	0									
	ሐረር				17	40	57									
	አፋር				10		10									
	ሶማሌ				199	370	569									
	ቤንሻንጉል				6	0	6									
ገንጠሎች				0	0	0										
የስራ ደረጃ				0	0	0										
ሲዳማ				0	0	0										



ተ.ቁ	ክልል	ገደብ ዘርፎች	በ2018 የመጀመሪያ ግማሽ ዓመት አዲስ በተቋቋሙ ማኅተሞች ለገንጠሎች የተሰጠው የሥራ እድል									አጠቃላይ ተጠቃሚ በቦታ			ተጠቃሚ ወጣቶች	ተጠቃሚ አካል ጉዳተኞች	
			ዕቅድ			አፈጻጸም			አፈጻጸም በ%			ወንድ	ሴት	ድምር			
			አክቲቭ	መካከለኛ	ድምር	አክቲቭ	መካከለኛ	ድምር	አክቲቭ	መካከለኛ	ድምር						
		አገገኛ የተሰጠው የሥራ ዕድል ክፍል በቀረበው ሪፖርት ተካቷል															
		በአገገኛ የተሰጠው የሥራ ዕድል ክፍል በቀረበው ሪፖርት ተካቷል															
		ገንጠሎች															
		ድምር				3,411	1,726	5,137				1,980	2,467	4,447	520	1	
		ጠቅላላ ድምር	28,005	26,455	52,480	19,808	21,144	40,752	75	80	78	6,358	6,910	11,211	4,790	41	
		በከተማ በተቋቋሙ ለገንጠሎች የተሰጠው የሥራ እድል				16,026	19,337	35,363									
		በገጠር በተቋቋሙ ለገንጠሎች የተሰጠው የሥራ እድል				3,582	1,807	5,389									
		ጠቅላላ ድምር				19,808	21,144	40,752									

ሠንጠረዥ 7. ነጻ ማኅተሞች ለገንጠሎች የተሰጠው የሥራ እድል

	ክልል	ገደብ ዘርፎች	በ2018 በጀት ዓመት የመጀመሪያ ግማሽ ዓመት በተጠናከሩ ማኅተሞች ለገንጠሎች የተሰጠው የሥራ እድል									አጠቃላይ ተጠቃሚ በቦታ			ተጠቃሚ ወጣቶች	ተጠቃሚ አካል ጉዳተኞች
			ዕቅድ			አፈጻጸም			አፈጻጸም በ%			ወንድ	ሴት	ድምር		
			አክቲቭ	መካከለኛ	ድምር	አክቲቭ	መካከለኛ	ድምር	አክቲቭ	መካከለኛ	ድምር					
1	አርሜያ	ጨርቃ ጨርቅና የአልባሳት	2,569	1,457	4,026	1,959	1,512	3,471	76	104	86	102	93	195	105	4
		ቆይታ የቆይታ ወጠቶች	171	174	345	249	591	840	100	100	100	12	9	21	11	1
		ምግብ እና የመጠጥ	2,512	3,477	5,989	3,059	4,982	8,041	122	100	100	84	80	164	90	4
		ኮሚኒኬሽን እና የኮንትራክቲን ግብዓት	2,716	1,372	4,088	1,951	2,392	4,343	72	100	106	52	41	93	47	3
		ብረታብረት እና የአገልግሎት	3,051	1,485	4,536	1,829	2,220	4,049	60	100	89	92	56	148	83	3
		ገደብ ዘርፍ ድምር	11,019	9,965	18,984	9,047	11,697	20,744	82	100	109	342	279	621		15
2	አማራ	ጨርቃ ጨርቅና የአልባሳት	679	776	1,155		284	284	0	60	25					
		ቆይታ የቆይታ ወጠቶች	38	27	62		20	20	0	74	32					
		ምግብ እና የመጠጥ	432	1,116	1,543		659	659	0	59	43					
		ኮሚኒኬሽን	43	834	1,273		622	622	0	75	49					



ክልል	ንዑስ ዘርፎች	በ2018 በጆት ዓመት የመጀመሪያ ግማሽ ዓመት በተጠናከሩ ማኅተሞች ለጉልበት ማስፈጸም የተረጋገጡ የሥራ አፈጻጸም ዕቅድ									አጠቃላይ ተጠቃሚ በፆታ			ተጠቃሚ ወጣቶች	ተጠቃሚ አካል ጉዳተኞች		
		ዕቅድ			አፈጻጸም			አፈጻጸም በ%			ወንድ	ሴት	ድምር				
		አካላት	መካከላት	ድምር	አካላት	መካከላት	ድምር	አካላት	መካከላት	ድምር							
3	የትግት ስራ ስራ ስራ																
	ብረታ-ብረት እና የአገልግሎት	1,349	1,034	2,383		517	517	0	50	22							
	ንዑስ ዘርፍ ድምር	2,929	3,487	6,416	0	2,102	2,102	0	60	33	0	0	0			0	
	ጨርቃ ጨርቅና የአልባላት	539	490	1,029	351	279	630	65	57	61							
	ቆይታ የቆይታ ውጤቶች	50	70	120	53		53	100	100	44							
	ምግብ እና የመጠጥ	420	378	798	571	202	773	100	29	97							
	ከሚካል እና የትግት ስራ ስራ ስራ	419	240	659	345	108	453	82	86	69							
ብረታ-ብረት እና የአገልግሎት	1,090	392	1,482	515	207	722	47	100	49								
ንዑስ ዘርፍ ድምር	2,518	1,570	4,088	1,835	796	2,631	73	51	64	0	830	830	1,524			0	
4	ጨርቃ ጨርቅና የአልባላት	776	420	1,196	698	289	987	90	69	83							
	ቆይታ የቆይታ ውጤቶች	80	28	108	65	28	93	81	100	86							
	ምግብ እና የመጠጥ	630	364	994	921	401	1,322	100	110	100							
	ከሚካል እና የትግት ስራ ስራ ስራ	736	372	1,108	654	321	975	89	86	88							
	ብረታ-ብረት እና የአገልግሎት	1,200	510	1,710	899	546	1,445	75	100	85							
	ንዑስ ዘርፍ ድምር	3,422	1,694	5,116	3,237	1,585	4,822	95	94	94	0	0	0			0	
	ጨርቃ ጨርቅና የአልባላት	114	170	284	93	28	121	82	16	43							
5	ቆይታ የቆይታ ውጤቶች	5	0	5	1	0	1	20		20							
	ምግብ እና የመጠጥ	154	223	377	123	149	272	80	67	72							
	ከሚካል እና የትግት ስራ ስራ ስራ	156	26	182	57	42	99	37	100	54							
	ብረታ-ብረት እና የአገልግሎት	350	263	613	245	119	364	70	45	59							
	ንዑስ ዘርፍ ድምር	779	682	1,461	519	338	857	67	50	59	0	0	0			0	
	ጨርቃ ጨርቅና የአልባላት	52	28	80	50	27	77	96	96	96							
	ቆይታ የቆይታ ውጤቶች	5	0	5	4		4	80		80							
6	ምግብ እና የመጠጥ	22	32	54	21	40	61	95	100	100							
	ከሚካል እና የትግት ስራ ስራ ስራ	20	35	55	20	32	52	100	91	95							
	ብረታ-ብረት እና የአገልግሎት	54	28	82	52	27	79	96	96	96							
	ንዑስ ዘርፍ ድምር	153	128	276	147	126	273	96	100	99	0	0	0			0	
	ጨርቃ ጨርቅና የአልባላት	14	14	28	10	0	10	71	0	36							
	ገቢ																
	ገቢ																



ክልል	ገደብ ወይንም የግብርና ቤቅ	በ2018 በደት ዓመት የመጀመሪያ ግማሽ ዓመት በተጠናከሩ ግንብጠት/ግንብጠት/ግንብጠት የተፈጠረ የሰራ እድል									አጠቃላይ ተጠቃሚ በቦታ			ተጠቃሚ ወጣቶች	ተጠቃሚ አካል ጉዳተኞች	
		ፅንገት			አፈጻጸም			አፈጻጸም በ%			ወገድ	ሴት	ድምር			
		አገልግሎት	መከከለኛ	ድምር	አገልግሎት	መከከለኛ	ድምር	አገልግሎት	መከከለኛ	ድምር						
አዲስ አበባ	ቆይታ የቆይታ ውጤቶች	0	0	0	0	0	0									
	ምግብ እና የመጠጥ	21	36	57	8	27	35	38	75	61						
	ኮሚኒኬሽንና የጥራት ማረጋገጫ ግብዓት	21	39	60	8	57	65	38	100	100						
	ብረታ-ብረት እና የአገልግሎት	21	42	63	7	118	125	33	100	100						
	ገደብ ወይንም የግብርና ቤቅ ድምር	77	131	208	33	202	235	43	100	100	0	0	0			0
ግንብጠት	ጨርቃ ጨርቅና የአልባሳት	119	70	189	270	160	430	100	100	100	405	24				
	ቆይታ የቆይታ ውጤቶች	0	0	0	0	0	0				0	0				
	ምግብ እና የመጠጥ	105	60	165	300	180	480	100	100	100	320	160				
	ኮሚኒኬሽንና የጥራት ማረጋገጫ ግብዓት	42	52	94	136	195	331	100	100	100	310	21				
	ብረታ-ብረት እና የአገልግሎት	112	196	308	234	350	584	100	100	100	500	84				
ገደብ ወይንም የግብርና ቤቅ ድምር	378	378	756	940	885	1,825	100	100	100	1,536	289	1,825			0	
ቤ/ገ-መ-ዝ	ጨርቃ ጨርቅና የአልባሳት	0	0	0	11		11					6	6	7		
	ቆይታ የቆይታ ውጤቶች	0	0	0		0	0					0	0	0		
	ምግብ እና የመጠጥ	21	0	21		14	14	0		67		6	6	9		
	ኮሚኒኬሽንና የጥራት ማረጋገጫ ግብዓት	21	0	21	4	1	5	19		24		2	2	3		
	ብረታ-ብረት እና የአገልግሎት	28	0	28	32	1	33	100		100		3	3	6		
ገደብ ወይንም የግብርና ቤቅ ድምር	70	0	70	47	16	63	67		90	0	17	17	17		0	
ጋምቤላ	ጨርቃ ጨርቅና የአልባሳት	12	14	26	10	0	10	83	0	38		4	4	6		
	ቆይታ የቆይታ ውጤቶች	0	0	0	0	0	0					0	0	0		
	ምግብ እና የመጠጥ	49	72	121	30	40	70	61	56	58		15	15	55		
	ኮሚኒኬሽንና የጥራት ማረጋገጫ ግብዓት	21	30	51	15	0	15	71	0	29		10	10	5		
	ብረታ-ብረት እና የአገልግሎት	28	60	88	15	0	15	54	0	17		0	0	15		
ገደብ ወይንም የግብርና ቤቅ ድምር	110	176	286	70	40	110	64	23	38	0	29	29			0	
አዲስ አበባ	ጨርቃ ጨርቅና የአልባሳት	966	993	1,959	736	1,435	2,171	76	100	100						
	ቆይታ የቆይታ ውጤቶች	200	166	366	72	164	236	36	99	64						
	ምግብ እና የመጠጥ	832	867	1,699	625	672	1,297	75	78	76						
	ኮሚኒኬሽንና የጥራት ማረጋገጫ ግብዓት	1,174	1,053	2,227	794	539	1,333	68	51	60						
	ብረታ-ብረት እና የአገልግሎት	1,666	1,296	2,962	764	648	1,412	46	50	48						



ክልል	ግዕዝ ዘርፍ	በ2018 በደገ ዓመት የመጀመሪያ ግማሽ ዓመት በተጠናከሩ ማኅ-ፋክቸሪንግኢንተርናት-ሪፎይቶች የተፈጠረ የሰራ ስርዓት									አጠቃላይ ተጠቃሚ በፆታ			ተጠቃሚ ወጣቶች	ተጠቃሚ አካል ጉዳተኞች		
		ዕቅድ			አረጋግጦ			አረጋግጦ በ%			ወንድ	ሴት	ድምር				
		አክቲቫ	መካከለኛ	ድምር	አክቲቫ	መካከለኛ	ድምር	አክቲቫ	መካከለኛ	ድምር							
12	ድራግ	ግዕዝ ዘርፍ ድምር	4,838	4,375	9,213	2,991	3,458	6,449	62	79	70	0	0	0		0	
		ጨርቃ ጨርቅና የአልባሳት	136	70	206	249	65	314	100	93	100						
		ቆዳና የቆዳ ውጤቶች	15	29	44	247	33	280	100	100	100						
		ምግብ እና የመጠጥ	105	84	189	270	340	610	100	100	100						
		ኪሚካል እና የኮንትራክቲን ግብዓት	108	140	248	250	60	310	100	43	100						
		ብረታ-ብረት እና የአገልግሎት	184	90	274	301	139	440	100	100	100						
		ግዕዝ ዘርፍ ድምር	548	413	961	1,317	637	1,954	100	100	100	0	0	0			0
13	ሲዳሞ	ጨርቃ ጨርቅና የአልባሳት	224	56	280	321	109	430	100	100	100	297	133	430	295		
		ቆዳና የቆዳ ውጤቶች	35	27	62	76	31	107	100	100	100	73	34	107	25		
		ምግብ እና የመጠጥ	245	456	701	349	441	790	100	97	100	510	280	790	263		
		ኪሚካል እና የኮንትራክቲን ግብዓት	297	156	453	316	21	337	106	13	74	201	136	337	123		
		ብረታ-ብረት እና የአገልግሎት	560	168	728	515	134	649	92	80	89	425	224	649	230		
		ግዕዝ ዘርፍ ድምር	1,361	863	2,224	1,577	736	2,313	100	85	100	1,506	807	2,313	3,120	0	
		ጠቅላላ ድምር	33,105	24,037	57,142	25,677	24,304	49,981	78	101	87	7,829	3,610	11,239	10,072	43	
በተጠናከረ ኢንተርናት-ሪፎይቶች የተፈጠረ የሰራ ስርዓት በየግዕዝ ዘርፍ	ጨርቃ ጨርቅና የአልባሳት	6,905	4,860	11,765	5,462	4,335	9,797	79	89	83	1,319	597	1,916	4,357	6		
	ቆዳና የቆዳ ውጤቶች	611	560	1,171	770	867	1,637	100	100	100	88	43	131	36	1		
	ምግብ እና የመጠጥ	6,217	7,477	13,694	6,753	8,510	15,263	100	100	100	1,453	841	2,294	713	6		
	ኪሚካል እና የኮንትራክቲን ግብዓት	8,480	4,899	13,379	5,970	5,346	11,316	70	100	85	2,391	759	3,150	1,115	6		
	ብረታ-ብረት እና የአገልግሎት	10,892	6,247	17,139	6,722	5,246	11,968	62	84	70	2,378	540	2,918	585	24		
	ግዕዝ ዘርፍ ድምር	33,105	24,037	57,142	25,677	24,304	49,981	78	101	87	7,829	3,610	11,239	10,072	43		



ሠንጠረዥ 8. የልማት መ/ቤቱ የበጀት አጠቃቀም

ፕሮግራም	የተስተካከለ በጀት	የ2018 በጀት ዓመት የመጀመሪያ ግማሽ ዓመት								
		ዕቅድ			አረጋግጦአል			አረጋግጧል		
		ደመወዝ	ስራ ማስኬጃ	ድምር	ደመወዝ	ስራ ማስኬጃ	ድምር	ደመወዝ	ስራ ማስኬጃ	ድምር
ድጋፍ ሰጪ አገልግሎት	94,609,386.00	10,537,593.84	57,123,380.92	67,660,974.76	10486413.24	36119767.42	46,606,180.66	100	63	69
አምራች ኢንተርፕራይዝ ልማት	59,584,145.00	7,316,214.80	16,418,632.69	23,734,847.49	7249599.64	9177610.66	16,427,210.30	99	56	69
ፋሽክፍንና አትም ግንባታ	36,298,661.00	5,217,907.24	15,691,774.03	20,909,681.27	5170259.31	7573235.4	12,743,494.71	99	48	61
ጠቅላላ ድምር	190,492,192.00	23,071,715.88	89,233,787.64	112,305,503.52	22,906,272.19	52,870,613.48	75,776,885.67	99	59	67
ካፒታል በጀት ልማት ዘርፍ	300,000,000.00			130,264,392.40			7,489,684.79			6
ጠቅላላ የበጀት ድምር	490,492,192.00	23,071,715.88	89,233,787.64	242,569,895.92	22,906,272.19	52,870,613.48	83,266,570.46	99	59	34

ሠንጠረዥ 9. የልማት መ/ቤቱ እና የክልሎች አደረጃጀትና የሰው ኃይል መረጃ

ሠንጠረዥ 9.1. የልማት መ/ቤቱ የሰው ኃይል መረጃ

2018 በጀት ዓመት የመጀመሪያ ግማሽ ዓመት	በተለያዩ ምክንያት ተዳመን የለቀቁ ሠራተኞች									ስራ ላይ ያሉ ጠቅላላ ሠራተኞች ብዛት			
	በገዛ ፍቃድ የለቀቁ			በጠረጎታ የለቀቁ			ያለጀመረው በሚሰጥ ልዩ ፍቃድ ምክንያት የለቀቁ ሠራተኞች			ኮንትራት ሠራተኞች ወገድ	ቋሚ ወገድ	ቋሚ ሴት	ድምር
	ወ	ሴ	ድ	ወ	ሴ	ድ	ወ	ሴ	ድ				
	2	1	3	2	1	3	1	1	2	26	131	90	247

ማስታወሻ:- በመዋቅር የተፈቀደው የሰው ኃይል ብዛት 415 ሲሆን የተሟላ የሰው ኃይል ብዛት 247 (59.51%) ነው።

ሠንጠረዥ 9.2 አደረጃጀት ተደራሽነት በክልል፣ በዞን፣ በከተማና በወረዳ እና የሰው ኃይል

ተ.ቁ	ክልል	በክልሉ የሚገኙ ዞኖች፣ ከተሞችና ወረዳዎች ብዛት				መዋቅር የወረደባቸው ክልሎች፣ ዞኖች፣ ከተሞችና ወረዳዎች ብዛት				የመዋቅር ተደራሽነት ገጽጽ (በመቶ)				የክልሎች የሰው ኃይል መረጃ አረጋጋጫ በመቶ		
		ክልል	ዞን	ከተማ እና ወረዳ	ድምር	ክልል	ዞን	ከተማ እና ወረዳ	ድምር	ክልል	ዞን	ከተማ እና ወረዳ	አማካይ	አቅድ	አረጋጋጫ	አረጋጋጫ በ%
1	አርሜያ	1	21	347	369	1	21	347	369	100	100	100	100	90	100	100
2	አማራ	1	22	271	294	1	22	252	275	100	100	93	94	80	70	88
3	ደቡብ ኢትዮጵያ	1	12	96	109	1	12	96	109	100	100	100	100	82	63	77
4	ማእከላዊ ኢትዮጵያ	1	10	131	142	1	7	84	92	100	70	64	65	70	66	94
5	ደቡብ-ምሥራቅ ኢትዮጵያ	1	6	57	64	1	6	46	53	100	100	81	83	80	36	45
6	ሐረሪ	1	0	9	10	1		9	10	100		100	100	60	52	87
7	አፋር	1	4		22	1	2	8	11	100	50	47	50	70	67	96
8	ሱማሌ	1			113	1	11	101	113	100	100	100	100	93	91	98



ተ.ቁ	ክልል	በክልሉ የሚገኙ ዞኖች፣ ከተሞችና ወረዳዎች ብዛት				መዋቅር የወረዳዎችው ክልሎች፣ ዞኖች፣ ከተሞችና ወረዳዎች ብዛት				የመዋቅር ተደራሽነት ገጽጽር (በመቶ)				የክልሉ የሰው ኃይል መረጃ አፈጻጸም በመቶ		
		ክልል	ዞን	ከተማ እና ወረዳ	ድምር	ክልል	ዞን	ከተማ እና ወረዳ	ድምር	ክልል	ዞን	ከተማ እና ወረዳ	አማካይ	አቅድ	አፈጻጸም	አፈጻጸም በ%
9	ቤ/ጉሙዝ	1	3	25	29	1			1	100	0	3		65	22	34
10	ጋምቤላ	1	3	15	19	1			1	100	0	0	5	62	100	100
11	አዲስ አበባ	1	11	0	12	1	11		12	100	100		100	65	72	100
12	ድሬዳዋ	1	0	9	10	1			1	100		0	10	50	42	84
13	ሲዳማ	1	4	48	53	1	4	48	53	100	100	100	100	70	98	100
14	ትግራይ	1	7	93	101	1	7	81	89	100	100	87	88	85	86	100
	ድምር	14	114	1,219	1,347	14	103	1,072	1,189	100	90	88	88	73	69	94

ሰንጠረዥ 10. ለግንብ-ፋክቶሪንግ አገልግሎት የቀረበ የሰላጠነ የሰው ኃይል

ተ.ቁ	ክልል	ግዕዝ ዘርፍ	ለግንብ-ፋክቶሪንግ አገልግሎት የቀረበ የሰላጠነ የሰው ኃይል			ተጠቃሚነት ለሰጠው የሆኑ			
			ዕቅድ	አፈጻጸም	አፈጻጸም በመቶ	ወንድ	ሴት	ወጣት	አካል ጉዳተኛ
1	አርማያ	ጨርቃ ጨርቅና የአልባላት	813	-	-				
		ቆይታ የቆዳ ውጤቶች	144	-	-				
		ምግብ እና የመጠጥ	2,236	-	-				
		ከሚካል እና የኮንትራክቭን ግብዓት	1,462	-	-				
		ብረታብረት እና የአገልግሎት	1,547	-	-				
		ግዕዝ ዘርፍ ድምር	6,202	-	-				
2	አማራ	ጨርቃ ጨርቅና የአልባላት	173	686	100				
		ቆይታ የቆዳ ውጤቶች	31	-	-				
		ምግብ እና የመጠጥ	480	80	17				
		ከሚካል እና የኮንትራክቭን ግብዓት	315	595	100				
		ብረታብረት እና የአገልግሎት	332	509	100				
		ግዕዝ ዘርፍ ድምር	1,331	1,870	100	786	1,496	9	
3	ደቡብ አትላንቲክ	ጨርቃ ጨርቅና የአልባላት	28	15	54				
		ቆይታ የቆዳ ውጤቶች	5	-	-				
		ምግብ እና የመጠጥ	79	22	28				
		ከሚካል እና የኮንትራክቭን ግብዓት	51	6	12				
		ብረታብረት እና የአገልግሎት	55	24	44				
		ግዕዝ ዘርፍ ድምር	218	67	31				
4	ማዕከላዊ አገልግሎት	ጨርቃ ጨርቅና የአልባላት	36	8	22				
		ቆይታ የቆዳ ውጤቶች	6	-	-				
		ምግብ እና የመጠጥ	99	13	13				



ተ.ቁ	ክልል	ገደብ ዘርፍ	ሰማን-ፋኮቸሪንግ ኢንተርናሽናል-ይዘቶ የቀረበ የሰለጠነ የሰጠ ሪፖርት			ተጠቃሚነት/ሰነድ የሆኑ			
			ዕቅድ	አፈጻጸም	አፈጻጸም በመቶ	ወገድ	ሴት	ወጣት	አካል ጉዳተኛ
		ኮሚሽን እና የኮንትራክቲንግ ግብዓት	65	16	25				
		ብረታብረት እና የአገልግሎት	69	21	30				
		ገደብ ዘርፍ ድምር	275	58	21				
5	ደምጫ-ብ	ጨርቃ ጨርቅና የአልባሳት	11	24	100				
		ቆይታ የቆዳ ውጤቶች	2	-	-				
		ምግብ እና የመጠጥ	30	21	70				
		ኮሚሽን እና የኮንትራክቲንግ ግብዓት	19	14	74				
		ብረታብረት እና የአገልግሎት	21	23	100				
6	ሐረሪ	ገደብ ዘርፍ ድምር	83	82	99				
		ጨርቃ ጨርቅና የአልባሳት	3	6	100				
		ቆይታ የቆዳ ውጤቶች	1	2	100				
		ምግብ እና የመጠጥ	8	7	88				
		ኮሚሽን እና የኮንትራክቲንግ ግብዓት	4	5	100				
7	አፋር	ብረታብረት እና የአገልግሎት	6	5	83				
		ገደብ ዘርፍ ድምር	22	25	100				
		ጨርቃ ጨርቅና የአልባሳት	7	3	43				
		ቆይታ የቆዳ ውጤቶች	2	-	-				
		ምግብ እና የመጠጥ	21	4	19				
8	ሶማሌ	ኮሚሽን እና የኮንትራክቲንግ ግብዓት	15	7	47				
		ብረታብረት እና የአገልግሎት	15	9	60				
		ገደብ ዘርፍ ድምር	60	23	38				
		ጨርቃ ጨርቅና የአልባሳት	10	6	60				
		ቆይታ የቆዳ ውጤቶች	3	1	33				
		ምግብ እና የመጠጥ	27	23	85				
		ኮሚሽን እና የኮንትራክቲንግ ግብዓት	17	16	94				
		ብረታብረት እና የአገልግሎት	18	16	89				
		ገደብ ዘርፍ ድምር	75	62	83				
		ጨርቃ ጨርቅና የአልባሳት	6	-	-				
9	ባህረ-ምሥራቅ	ቆይታ የቆዳ ውጤቶች	2	-	-				
		ምግብ እና የመጠጥ	15	-	-				
		ኮሚሽን እና የኮንትራክቲንግ ግብዓት	10	-	-				
		ብረታብረት እና የአገልግሎት	10	-	-				
		ገደብ ዘርፍ ድምር	43	-	-				
		ጨርቃ ጨርቅና የአልባሳት	3	1	33				
		ቆይታ የቆዳ ውጤቶች	1	-	-				
		ምግብ እና የመጠጥ	8	8	100				
		ኮሚሽን እና የኮንትራክቲንግ ግብዓት	6	2	33				
		ብረታብረት እና የአገልግሎት	6	2	33				
10	ጋምቤላ	ገደብ ዘርፍ ድምር	24	13	54	4	11		



ተ.ቁ	ክልል	ንዑስ ዘርፍ	ሰማን-4ክፍረንግ ኢንተርፕራይዞች የቀረበ የሰለጠነ የሰጠ ጋደል			ተጠቃሚ/ተሳታፊ የሆኑ			
			ዕቅድ	አረጋጃም	አረጋጃም በመቶኛ	ወንድ	ሴት	ወጣት	አካል ጉዳተኛ
11	አዲስ አበባ	ጨርቃ ጨርቅና የአልባላት	107	1,246	100				
		ቆዳና የቆዳ ውጤቶች	18	101	100				
		ምግብ እና የመጠጥ	293	308	100				
		ኪሚካል እና የኮንትራክሽን ግብዓት	190	515	100				
		ብረታብረት እና የአንጨት	203	607	100				
		ንዑስ ዘርፍ ድምር	811	2,777	100				
12	ድረ-ዳዋ	ጨርቃ ጨርቅና የአልባላት	36	800	100				
		ቆዳና የቆዳ ውጤቶች	6	59	100				
		ምግብ እና የመጠጥ	100	996	100				
		ኪሚካል እና የኮንትራክሽን ግብዓት	66	701	100				
		ብረታብረት እና የአንጨት	70	714	100				
		ንዑስ ዘርፍ ድምር	278	3,270	100				
13	ሲዳማ	ጨርቃ ጨርቅና የአልባላት	117	1,411	100	113	1298	1351	
		ቆዳና የቆዳ ውጤቶች	20	75	100	6	89	71	
		ምግብ እና የመጠጥ	322	821	100	66	755	812	
		ኪሚካል እና የኮንትራክሽን ግብዓት	210	855	100	68	787	840	
		ብረታብረት እና የአንጨት	223	1,265	100	101	1164	1246	
		ንዑስ ዘርፍ ድምር	892	4,427	100	354	4073	4320	
14	ትግራይ	ጨርቃ ጨርቅና የአልባላት	150	-	-				
		ቆዳና የቆዳ ውጤቶች	26	-	-				
		ምግብ እና የመጠጥ	410	-	-				
		ኪሚካል እና የኮንትራክሽን ግብዓት	288	-	-				
		ብረታብረት እና የአንጨት	284	-	-				
		ንዑስ ዘርፍ ድምር	1,138	-	-				
ጠቅላላ ድምር	ጠቅላላ ድምር	11,452	12,674	100					
	ጨርቃ ጨርቅና የአልባላት	1,500	4,206	100					
	ቆዳና የቆዳ ውጤቶች	267	238	89					
	ምግብ እና የመጠጥ	4,128	2,303	56					
	ኪሚካል እና የኮንትራክሽን ግብዓት	2,698	2,732	100					
	ብረታብረት እና የአንጨት	2,859	3,195	100					
ንዑስ ዘርፍ ድምር	11,452	12,674	100						



ሠንጠረዥ 11. ለከፍተኛና ባለፈገፈ አካላት የተሰጠ ስልጠና

ሠንጠረዥ 11.1. በልማት መስፈርቶች ለከፍተኛና ባለፈገፈ አካላት የተሰጠ ስልጠና

ተ.ቆ	ዘርፍ/ሰራተኛ/አሰሪ/ሰ/ሰ/ሰ	ስራ አስፈጻሚ	የስልጠና ርዕስ	በ2018 በጀት ዓመት የመደመሪያ ግማሽ ዓመት ስልጠና የገዥ አስፈጻሚና ባለፈገፈ አካላት						
				ዕቅድ	አረጋግጦ			ስልጠና ያገኙ ወጣቶች	ስልጠና የገዥ አካላት	
					ወገድ	ሴት	ድምር			
1	ልማት ዘርፍ	አጋዥነት	በኮሚዩኒቲ የኮሚዩኒቲ ግብይት ለማስፈጸም ስራ ለማስፈጸም	60	38	16	54	90	27	2
		ጨርቃጨርቅ አግር/ፕሮጀክት		50						
			የኢንፎርሜሽን ቴክኖሎጂ (የኮሚዩኒቲ ስራ ለማስፈጸም)	40	129	20	149			
		ድምር		150	167	36	203	100	27	2
2	ፋሲሊቲዎችን ለማግኘት	አገልግሎት	በMarket linkage development support ; Strategic partnership and multi-stakeholder process facilitation skill ; Business development skills ; Value chain development ; access to finance እና Business plan preparation	100	42	18	60	60	30	1
		ገበያ እና ኢንቨስትመንት ፕሮጀክት	ኢ.ኮሚዩኒቲ ፕላን ፎርም	100	32	3	35	35	26	
		መሰረተ-ልማት ግብዓትና ፋይናንስ ድጋፍ	በ "Public Private Partnership Model (PPPM) on Manufacturing SMEs Cluster and Marketing Center development operation and management"	100	37	6	43	43		
		ድምር		300	111	27	138	48	56	1
3	ለሆስፒታል ጽ/ቤት	ሴቶች		60						
		ኮሙኒኬሽን		54						
4	ለሰራተኛና ለሰራተኛ አስፈጻሚ	ፎቅ ለማስፈጸም (የፎቅ ለማስፈጸም)	በጽዳ አመራሪነት (Cleaner Production) ; የተቆራኘ ጸገቶች ለመፍታት (Integrated waste management) ለማስፈጸም	40	35	16	51	100		
		ድምር		604	313	79	392	65	83	3



ሠንጠረዥ 11.2. በልማት መ/ቤቱ ለኢንተርኔት ስልጠና የተሰጠ ስልጠና

ተ.ቁ	ዘርፍ	ስራ አስፈጻሚ	የስልጠና ርዕስ	በ2018 በጀት ዓመት የመጀመሪያ ግማሽ ዓመት ስልጠና ያገኙ ኢንተርኔቶች								
				ዕቅድ	አረጋግጦ			አረጋግጦ በ%	ስልጠና ያገኙ ወንዶች	ስልጠና ያገኙ ሴቶች	ስልጠና ያገኙ ወጣቶች	ስልጠና ያገኙ አካል ጉዳተኞች
					አነስተኛ	መካከለኛ	ድምር					
1	ልማት ዘርፍ	ኢንጅነሪንግ፣ ጨርቃጨርቅ እና ኦፕቲካልስፊት	የአነስተኛና መካከለኛ ኢንተርኔቶች ኮቫንግ (በምርታማነት)፣ በፋይናንሻል ማህጸመን፣ በግብይት እና በግብዓት አቅርቦት) ላይ በፎካል የተሰጠ	198			494	100			923	
1	ፋሲሊቲዎችና አቅም ግንባታ	አቅም ግንባታ	የንግድ ልማት አገልግሎት ስልጠና (BDS training) ላይ በፎካል የተሰጠ	60	204	110	314		304	469	729	5
			Mind set training ላይ በፎካል የተሰጠ				179		215	196	372	4
		ገበያ እና አገልግሎት ፕሮግራም	50	20	74	94	100	46	48	45		
		ድምር	308	224	184	1,081	100	585	713	2,069	9	

ሠንጠረዥ 11.3. በክልሎች ለአስፈጻሚና ባለድርሻ አካላት የተሰጠ ስልጠና

ተ.ቁ	ክልል	ዕቅድ	አረጋግጦ			አረጋግጦ በ%	ስልጠና ያገኙ ወጣቶች	ስልጠና ያገኙ አካል ጉዳተኞች
			ወንድ	ሴት	ድምር			
1	ኦሮሚያ	4122	49	15	169	4	45	2
2	አማራ	1588		220	640	40	512	4
3	ደቡብ ኢትዮጵያ	412	448	245	693	100	265	
4	ማዕከላዊ ኢትዮጵያ	803			1278	100		
5	ደምገራ	619			488	79		
6	ሐረር	240			147	61		
7	አፋር	34			0	0		
8	ቦሌ	143			130	91		
9	ቤንሻንጉል	157	0	0	0	0		
10	ጋምቤላ	253		2	5	2	3	
11	አዲስ አበባ	1377	0	0	265	19		
12	ድራግ	47			463	100		
13	ሲዳማ	847	379	211	590	70		
14	ግብግብ	1089	188	94	244	22	23	4
	ጠቅላላ ድምር	11,731	1,084	787	5,112	44	825	6



ሠንጠረዥ 11.4. የአጭርና የረጅም ጊዜ ስልጠና የተሰጣቸው አመራርና ሠራተኞች

ተ.ቁ	ዘርፍ/ስራ-አስፈጻሚ/ዕቅድ	ስራ አስፈጻሚ	የስልጠና ርዕስ	በ2018 በጀት ዓመት የግማሽ ዓመት የአጭርና የረጅም ጊዜ ስልጠና የተሰጣቸው አመራርና ሠራተኞች							
				ዕቅድ	አፈጻጸም			አፈጻጸም በ%	ስልጠና ያገኙ ወጣቶች	ስልጠና ያገኙ አካል ጉዳተኞች	ምርመራ
					ወገድ	ሴት	ደምር				
1	ፋሲለቲቲንግና አትም ግንባታ	አትም ግንባታ	በMarket linkage development support ፣ Strategic partnership and multi- stakeholder process facilitation skill፣ Business development skills፣ Value chain development፣ access to finance እና Business plan preparation		6	5	11				
2	ስራ አመራር	በታላቅና ለውጥ ስራ	አገልግሎት ለውጥ ስራ	በዋብ ፖርታል ፕላትፎርም እና የውስጥ አገልግሎት አጠቃቀም	40	54	21	75	100		
			የአጭር ጊዜ	በፕሮጀክት እና በልማት እቅድ ለዘገጃደት ዘመናዊ የሪከርደት ማህደር አያያዝ	283	54	21	75	100		
				የቢሮና የመዝገብ አያያዝ		1	2	3			
				የተተናጅ ሲቪል ስርዓት ስርዓት (ICMS)		3	3				
				በመንግስት አገልግሎትና አስተዳደሪ ሪፎርም		139	79	218			
የረጅም ጊዜ	በተለያዩ ርዕሶች የአካደሪክ	3		159	87	246					
3	ዋና ዳይሬክተር ጽ/ቤት	ሴቶች	ሴቶች እና ማህበራዊ ጉዳይ		75						
ጠቅላላ ድምር				401	442	234	676	100			



ሠንጠረዥ 11.5. ግንዛቤ የተፈጠረላቸው ሠራተኞች

ተ.ቁ	ዘርፍ/ስራ-አስፈጻሚ/ዕ/ቤት	ስራ አስፈጻሚ	የስልጠና ርዕስ	በ2018 በጀት ዓመት የመጀመሪያ ግማሽ ዓመት ግንዛቤ የተፈጠረላቸው ሠራተኞች						
				ዕቅድ	አፈጻጸም			አፈጻጸም 0%	ስልጠና ያገኙ ወጣቶች	ስልጠና ያገኙ አካል ጉዳተኞች
					ወገድ	ሴት	ድምር			
1	ዋና ዳይሬክተር ጽ/ቤት	ሕዝብ ግንኙነትና ኮሙኒኬሽን	በተጠቃሚ ተግባራትና ብራንዲንግ	200	152	88	240	100	12	2
		ሴቶችና ማህበራዊ ጉዳይ	የነጭ ሪቫን ቀን እና አለም አቀፍ የአካል ጉዳተኞች ቀን አስመልክቶ	250	75	51	126	50		
		ስነምግባር	በስነምግባራዊ አመራር	250	9	5	14	6		
2	ስራ አመራር	ግዥ ፋይናንስ	በአዲሱ የግዥ አዋጅና መመሪያ	50	152	88	240	100	12	2
			በፕሮግራም በጀት ዝግጅት		152	88	240	100	12	2
			በአካባቢ ጥበቃ ዙሪያ	70						
			ተጠቃሚ ለውጥ	በመንግስት አገልግሎት እና አስተዳደር ሪፎርም	250	152	88	240	96	12
ድምር				1,070	692	408	1,100	100	48	8

ሠንጠረዥ 12. በአካባቢ ጥበቃና ኢነርጂ አጠቃቀም ዙሪያ ግንዛቤ የተፈጠረላቸው የማኑፋክቸሪንግ ኢንተርፕራይዝ ባለቤቶችና ሰራተኞች

ተ.ቁ	ክልል	በአካባቢ ጥበቃና ኢነርጂ አጠቃቀም ዙሪያ ግንዛቤ የተፈጠረላቸው የማኑፋክቸሪንግ ኢንተርፕራይዝ ባለቤቶችና ሰራተኞች						
		እቅድ	አፈጻጸም	አፈጻጸም 0%	ተጠቃሚ/ተሳታፊ የሆኑ			
					ወገድ	ሴት	ወጣት	አካል ጉዳተኞች
1	አሮሚያ	2,185	513	23				
2	አማራ	150	316	100	218	98	253	2
3	ደቡብ ኢትዮጵያ	677	541	80	141	126	141	
4	ማዕከላዊ ኢትዮጵያ	256	287	100				
5	ደቡብ ምዕራብ ኢትዮጵያ	249	485	100			485	
6	ሐረሪ	47	43	91				
7	አፋር	12	4	33				
8	ሶማሊ	90	84	93	15	3	15	
9	ቢ/ጉሙዝ	15		-				
10	ጋምቤላ	29		-				
11	አዲስ አበባ	977	444	45				
12	ድራጃዎ	40	1,140	100				
13	ሲዳማ	2,185	3,316	100	2145	1171	1498	0
14	ትግራይ	300	35	12				
ድምር		7,212	7,208	100	2,519	1,398	2,392	2



ተ.ቁ	ክልል	ንዑስ ዘርፎች	በ2018 በደት ዓመት የመጀመሪያ ግማሽ ዓመት የአንዳስተራ ለክስተንሽን ያገኙ ማኅ-ላክቸሪንግ ኢንተርፕራይዎች									ተጠቃሚ/ተሳታፊ የሆኑ			
			ዕቅድ			አረጋግጦ			አረጋግጦ በ%			ወገድ	ሴት	ወጣቶች	አካል ጉዳተኞች
			አነስተኛ	መካከለኛ	ድምር	አነስተኛ	መካከለኛ	ድምር	አነስተኛ	መካከለኛ	ድምር				
		ምግብ እና የመጠጥ	77	31	108		148	148	-	100	100		65	118	1
		ኬሚካል እና የኮንትራክሽን ግብዓት	35	23	58		77	77	-	100	100		23	62	1
		ብረታ-ብረት እና የእንጨት	181	50	231		199	199	-	100	86		45	159	2
		ንዑስ ዘርፍ ድምር	396	116	512	-	500	500	-	100	98	-	165	400	5
3	ደቡብ ኢትዮጵያ	ጨርቃ ጨርቅና የአልባሳት	31	18	49	45	45	90	145	250	184		56	22	
		ቆዳና የቆዳ ጠብቆች	1	3	4	2	-	2	200	100	100				
		ምግብ እና የመጠጥ	22	10	32	30	12	42	136	120	131		32	25	
		ኬሚካል እና የኮንትራክሽን ግብዓት	20	12	32	25	13	38	125	108	119		14	28	
		ብረታ-ብረት እና የእንጨት	80	16	96	49	23	72	61	144	75		70	132	
		ንዑስ ዘርፍ ድምር	154	59	213	151	93	244	98	158	115	-	172	207	-
4	ማዕከላዊ ኢትዮጵያ	ጨርቃ ጨርቅና የአልባሳት	32	7	39	69	19	88	100	100	100				
		ቆዳና የቆዳ ጠብቆች	11	1	12	2	-	2	18	-	17				
		ምግብ እና የመጠጥ	47	9	56	91	21	112	100	100	100				
		ኬሚካል እና የኮንትራክሽን ግብዓት	38	8	46	68	18	86	100	100	100				
		ብረታ-ብረት እና የእንጨት	84	28	112	118	17	135	100	61	100				
		ንዑስ ዘርፍ ድምር	212	53	265	348	75	423	100	100	100	-	-	-	-
5	ደ/ምዕራብ	ጨርቃ ጨርቅና የአልባሳት	13	4	17	23	17	40	100	100	100				
		ቆዳና የቆዳ ጠብቆች	-	-	-	-	-	-	-	-	-				
		ምግብ እና የመጠጥ	6	4	10	20	29	49	100	100	100				
		ኬሚካል እና የኮንትራክሽን ግብዓት	28	4	32	7	8	15	25	100	47				
		ብረታ-ብረት እና የእንጨት	10	4	14	34	12	46	100	100	100				
		ንዑስ ዘርፍ ድምር	57	16	73	84	66	150	100	100	100	-	-	-	-
6	ሐረሪ	ጨርቃ ጨርቅና የአልባሳት	4	2	6	4	2	6	100	100	100				
		ቆዳና የቆዳ ጠብቆች	1	-	1	1	-	1	100	-	100				
		ምግብ እና የመጠጥ	3	1	4	4	2	6	100	100	100				
		ኬሚካል እና የኮንትራክሽን ግብዓት	2	1	3	3	3	6	100	100	100				
		ብረታ-ብረት እና የእንጨት	4	1	5	6	7	10	100	100	100				
		ንዑስ ዘርፍ ድምር	15	4	19	22	19	29	100	100	100	-	-	-	-
7	አፋር	ጨርቃ ጨርቅና የአልባሳት	2	1	3										



ተ.ቁ	ክልል	ገደብ ዘርፎች	በ2018 በጅት ዓመት የመጀመሪያ ግማሽ ዓመት የኢንዱስትሪ ከክትትል ስነ-ምግባር ማኅበራት የሥራ ማኅበራት ስነ-ምግባር ስነ-ምግባር									ተጠቃሚ/ተሳታፊ የሆኑ					
			ፅንገር			አፈጻጸም			አፈጻጸም በ%			ወገድ	ሴት	ወጣቶች	አካል ጉዳተኞች		
			አስተዳደር	መካከለኛ	ድምር	አስተዳደር	መካከለኛ	ድምር	አስተዳደር	መካከለኛ	ድምር						
		የአልባሳት	-	-	-	-	-	-	-	-	-	-	-	-	-	-	-
		ቆይታ የቆይታ ውጤቶች	3	1	4	1	1	33	-	25							
		ከሚካል እና የኮንትራክቲን ግብዓት	2	1	3	1	1	50	-	33							
		ብረታ-ብረት እና የአገልግሎት	3	1	4	2	1	3	67	100	75						
		ገደብ ዘርፍ ድምር	10	4	14	4	1	5	40	25	36	-	-	-	-	-	-
8	ሶማሊ	ጨርቃ ጨርቅና የአልባሳት	13	3	16	13	5	18	100	100	100						
		ቆይታ የቆይታ ውጤቶች	-	-	-	-	-	-	-	-	-						
		ምግብ እና የመጠጥ	14	2	16	20	2	22	100	100	100						
		ከሚካል እና የኮንትራክቲን ግብዓት	9	3	12	10	3	13	100	100	100						
		ብረታ-ብረት እና የአገልግሎት	11	4	15	15	5	20	100	100	100						
ገደብ ዘርፍ ድምር	47	12	59	58	15	73	100	100	100	-	-	-	-	-	-		
9	ቤ/ጉሙዝ	ጨርቃ ጨርቅና የአልባሳት	3	2	5	-	-	-	-	-							
		ቆይታ የቆይታ ውጤቶች	-	-	-	-	-	-	-	-							
		ምግብ እና የመጠጥ	1	-	1	-	1	1	-	-	100						
		ከሚካል እና የኮንትራክቲን ግብዓት	3	2	5	2	-	2	67	-	40						
		ብረታ-ብረት እና የአገልግሎት	3	2	5	3	2	5	100	100	100						
ገደብ ዘርፍ ድምር	10	6	16	5	3	8	50	50	50	-	-	-	-	-	-		
10	ጋምቤላ	ጨርቃ ጨርቅና የአልባሳት	3	1	4	-	-	-	-	-							
		ቆይታ የቆይታ ውጤቶች	-	-	-	-	-	-	-	-							
		ምግብ እና የመጠጥ	3	3	6	-	-	-	-	-	-						
		ከሚካል እና የኮንትራክቲን ግብዓት	2	1	3	-	-	-	-	-	-						
		ብረታ-ብረት እና የአገልግሎት	3	1	4	-	-	-	-	-	-						
ገደብ ዘርፍ ድምር	11	6	17	-	-	-	-	-	-	-	-	-	-	-	-		
11	አዲስ አበባ	ጨርቃ ጨርቅና የአልባሳት	130	50	180	194	92	286	100	100	100						
		ቆይታ የቆይታ ውጤቶች	35	15	50	48	23	71	100	100	100						
		ምግብ እና የመጠጥ	132	28	160	164	102	286	100	100	100						
		ከሚካል እና የኮንትራክቲን ግብዓት	107	54	161	189	118	307	100	100	100						
		ብረታ-ብረት እና የአገልግሎት	161	50	211	239	158	397	100	100	100						



ተ.ቁ	ክልል	ገደብ ወይንም የገደብ ስም	በ2018 በጅም ዓመት የመጀመሪያ ግማሽ ዓመት የኢንፎርሜሽን ቴክኖሎጂ ስኬታዎችን ያገኙ ማኅበራዊ ግብይቶች									ተጠቃሚ/ተሳታፊ የሆኑ			
			ዕቅድ			አፈጻጸም			አፈጻጸም በ%			ወገድ	ሴት	ወጣቶች	አካል ጉዳተኞች
			አክቲቭ	መካከለኛ	ድምር	አክቲቭ	መካከለኛ	ድምር	አክቲቭ	መካከለኛ	ድምር				
12	ድሬዳዋ	ገደብ ወይንም የገደብ ስም	555	197	752	854	493	1,347	100	100	100	-	-	-	-
		ጨርቃ ጨርቅና የአልባላት	13	7	20	24	2	26	100	29	100				
		ቆይታ የቆይታ ወጤቶች	3	-	3	14	2	16	100		100				
		ምግብ እና የመጠጥ	12	7	19	24	5	29	100	71	100				
		ኪሚካል እና የኮንትራክቲን ግብዓት	16	7	23	17	4	21	100	57	91				
		ብረታ-ብረት እና የአንገልጫት	12	3	15	33	9	42	100	100	100				
13	ሲዳማ	ገደብ ወይንም የገደብ ስም	56	24	80	112	22	134	100	92	100	-	-	-	-
		ጨርቃ ጨርቅና የአልባላት	28	10	38	51	4	55	100	40	100	41	14	28	
		ቆይታ የቆይታ ወጤቶች	12	3	15	15	1	16	100	33	100	12	4	8	
		ምግብ እና የመጠጥ	15	4	19	57	6	63	100	100	100	45	18	33	
		ኪሚካል እና የኮንትራክቲን ግብዓት	78	7	85	19	2	21	24	29	25	16	5	14	
		ብረታ-ብረት እና የአንገልጫት	50	6	56	70	13	83	100	100	100	60	23	43	
14	ትግራይ	ገደብ ወይንም የገደብ ስም	183	30	213	212	26	238	100	87	100	174	64	126	-
		ጨርቃ ጨርቅና የአልባላት	45	11	56	290	15	305	100	100	100	265	45	57	2
		ቆይታ የቆይታ ወጤቶች	3	1	4	2	-	2	67	-	50	4	-	-	-
		ምግብ እና የመጠጥ	89	7	96	164	22	186	100	100	100	164	64	22	7
		ኪሚካል እና የኮንትራክቲን ግብዓት	233	30	263	362	101	463	100	100	100	434	86	43	-
		ብረታ-ብረት እና የአንገልጫት	150	18	168	348	79	427	100	100	100	410	19	41	1
15	ባሌላ	ገደብ ወይንም የገደብ ስም	500	67	567	1,166	217	1,383	100	100	100	1,277	214	163	10
		ጨርቃ ጨርቅና የአልባላት	850	229	1,079	1,063	600	1,663	125	100	100				
		ቆይታ የቆይታ ወጤቶች	105	46	151	98	143	241	93	100	160				
		ምግብ እና የመጠጥ	811	159	970	1,113	1,031	2,144	100	100	100				
		ኪሚካል እና የኮንትራክቲን ግብዓት	892	241	1,133	822	559	1,381	92	232	122				
		ብረታ-ብረት እና የአንገልጫት	1,235	291	1,526	1,225	735	1,960	100	100	100				
15	ባሌላ	ገደብ ወይንም የገደብ ስም	3,893	965	4,859	4,321	3,068	7,389	100	100	100	6,564	3,735	4,592	35
		ጨርቃ ጨርቅና የአልባላት	6	6	12	4	6	10	67	100	83				
		ቆይታ የቆይታ ወጤቶች	3	7	10	3	1	4	75	33	57				
		ምግብ እና የመጠጥ	6	12	18	3	4	7	50	67	58				
		ኪሚካል እና የኮንትራክቲን ግብዓት	5	11	16	3	5	8	50	100	73				
		ጠቅላይ ግብይት													



ተ.ቁ	ክልል	ገደብ ዘርፍ	በ2018 ወይን 9መት የመጀመሪያ ግማሽ ዓመት የአገልግሎት ለክፍሎች ስጦት ማጠቃለያ							ተጠቃሚ/ተሳታፊ የሆኑ						
			ዕቅድ			አፈጻጸም			አፈጻጸም በ%			ወገድ	ሴት	ወጣቶች	አካል ጉዳተኞች	
			አነስተኛ	መካከለኛ	ድምር	አነስተኛ	መካከለኛ	ድምር	አነስተኛ	መካከለኛ	ድምር					
		የኮንትራክቲን ግብዓት														
		ብረታብረት እና የአገልግሎት	6	6	12	15	11	26	100	100	100					
		ገደብ ዘርፍ ድምር	28	26	54	28	27	55	100	100	100					
ጠቅላላ ድምር		ጨርቃ ጨርቅና የአገልግሎት	856	235	1,091	1,067	606	1,673	100	100	100					
		ቆይታ የቆይታ ወጤቶች	109	49	158	101	144	245	93	100	100					
		ምግብ እና የመጠጥ	817	165	982	1,116	1,035	2,151	100	100	100					
		ኪሚካል እና የኮንትራክቲን ግብዓት	898	246	1,144	825	564	1,389	92	100	100					
		ብረታብረት እና የአገልግሎት	1,241	297	1,538	1,240	746	1,986	100	100	100					
		ገደብ ዘርፍ ጠቅላላ ድምር	3,921	992	4,913	4,349	3,095	7,444	100	100	100	6,564	3,735	4,592	35	

ወንጠረዥ 15. ችግሮቻቸው ተፈቶ ወደ ማምረት የተሸገገ ማጠቃለያ

ተ.ቁ	ክልል	ገደብ ዘርፍ	በ2018 ወይን 9መት የመጀመሪያ ግማሽ ዓመት ችግሮቻቸው ተፈቶ ወደ ስራ የገቡ ማጠቃለያ								
			ዕቅድ			አፈጻጸም			አፈጻጸም በ%		
			አነስተኛ	መካከለኛ	ድምር	አነስተኛ	መካከለኛ	ድምር	አነስተኛ	መካከለኛ	ድምር
1	አርሚያ	ጨርቃ ጨርቅና የአገልግሎት	0	0	0						
		ቆይታ የቆይታ ወጤቶች	0	0	0						
		ምግብ እና የመጠጥ	0	0	0						
		ኪሚካል እና የኮንትራክቲን ግብዓት	0	0	0						
		ብረታብረት እና የአገልግሎት	0	0	0						
		ገደብ ዘርፍ ድምር	0	0	0						
2	አማራ	ጨርቃ ጨርቅና የአገልግሎት	3	0	3		0	0	-	-	-
		ቆይታ የቆይታ ወጤቶች	0	0	0		0	0	-	-	-
		ምግብ እና የመጠጥ	28	6	34		10	10	-	100	29
		ኪሚካል እና የኮንትራክቲን ግብዓት	4	9	13		10	10	-	100	77
		ብረታብረት እና የአገልግሎት	43	15	58		4	4	-	27	7
		ገደብ ዘርፍ ድምር	78	30	108		24	24	-	80	22
3	ደቡብ ኢትዮጵያ	ጨርቃ ጨርቅና የአገልግሎት	0	0	0						
		ቆይታ የቆይታ ወጤቶች	0	0	0						
		ምግብ እና የመጠጥ	0	0	0						
		ኪሚካል እና የኮንትራክቲን ግብዓት	0	0	0						
		ብረታብረት እና የአገልግሎት	0	0	0						
		ገደብ ዘርፍ ድምር	0	0	0						
4	ማዕከላዊ ኢትዮጵያ	ጨርቃ ጨርቅና የአገልግሎት	4	1	5				-	-	-
		ቆይታ የቆይታ ወጤቶች	0	0	0				-	-	-
		ምግብ እና የመጠጥ	5	2	7				-	-	-
		ኪሚካል እና የኮንትራክቲን ግብዓት	2	2	4				-	-	-



ተ.ቁ	ክልል	ገደብ ዘርፍ	በ2018 በጾት ዓመት የመጀመሪያ ግማሽ ዓመት ችግሮቻቸው ተፈቶ ወይ ብሎ የገቡ ማኅተሞችን ሲገልጹት የሚገኙት								
			ዕቅድ			አፈጻጸም			አፈጻጸም በ%		
			አነስተኛ	መካከለኛ	ድምር	አነስተኛ	መካከለኛ	ድምር	አነስተኛ	መካከለኛ	ድምር
5	ደ/ምዕራብ	ብረታብረት እና የአገልግሎት	2	3	5						
		ገደብ ዘርፍ ድምር	13	8	21						
		ጨርቃ ጨርቅና የአገልግሎት	0	0	0	0	0	0			
		ቆይታ የቆይታ ወጪዎች	0	0	0	0	0	0			
		ምግብ እና የመጠጥ	0	0	0	2	0	2	100	-	100
		ከሚካል እና የኮንትራክሽን ግብዓት	0	0	0	0	0	0			
		ብረታብረት እና የአገልግሎት	0	0	0	1	0	1	100	-	100
6	ሐረሪ	ገደብ ዘርፍ ድምር	0	0	0	3	0	3	100	-	100
		ጨርቃ ጨርቅና የአገልግሎት	0	0	0						
		ቆይታ የቆይታ ወጪዎች	0	0	0						
		ምግብ እና የመጠጥ	0	0	0						
		ከሚካል እና የኮንትራክሽን ግብዓት	0	0	0	2		2			
		ብረታብረት እና የአገልግሎት	0	0	0						
		ገደብ ዘርፍ ድምር	0	0	0	2	0	2			
7	አፋር	ጨርቃ ጨርቅና የአገልግሎት	0	0	0						
		ቆይታ የቆይታ ወጪዎች	0	0	0						
		ምግብ እና የመጠጥ	0	0	0						
		ከሚካል እና የኮንትራክሽን ግብዓት	0	0	0	2		2			
		ብረታብረት እና የአገልግሎት	0	0	0	2		2			
		ገደብ ዘርፍ ድምር	0	0	0	4	0	4			
		ጨርቃ ጨርቅና የአገልግሎት	0	0	0	0	0				
8	ሎማሌ	ቆይታ የቆይታ ወጪዎች	0	0	0	0	0				
		ምግብ እና የመጠጥ	0	0	0	0	0				
		ከሚካል እና የኮንትራክሽን ግብዓት	0	0	0	0	0				
		ብረታብረት እና የአገልግሎት	0	0	0	0	0				
		ገደብ ዘርፍ ድምር	0	0	0	0	0				
		ጨርቃ ጨርቅና የአገልግሎት	0	0	0						
		ቆይታ የቆይታ ወጪዎች	0	0	0						
9	ቤ/ጉሙዝ	ምግብ እና የመጠጥ	1	1	2						
		ከሚካል እና የኮንትራክሽን ግብዓት	0	1	1						
		ብረታብረት እና የአገልግሎት	0	0	0						
		ገደብ ዘርፍ ድምር	1	2	3						
		ጨርቃ ጨርቅና የአገልግሎት	0	0	0	0	0	0			
		ቆይታ የቆይታ ወጪዎች	0	0	0	0	0	0			
		ምግብ እና የመጠጥ	0	3	3	0	2	2	-	67	67
10	ጋምቤላ	ከሚካል እና የኮንትራክሽን ግብዓት	0	0	0	0	0				
		ብረታብረት እና የአገልግሎት	0	0	0	0	0				
		ገደብ ዘርፍ ድምር	0	3	3	0	2	2			
		ጨርቃ ጨርቅና የአገልግሎት	0	0	0						
		ቆይታ የቆይታ ወጪዎች	0	0	0						
		ምግብ እና የመጠጥ	0	3	3	0	2	2	-	67	67
		ከሚካል እና የኮንትራክሽን ግብዓት	0	0	0	0	0	0			
11	አዳሲስ	ገደብ ዘርፍ ድምር	0	3	3	0	2	2			
		ጨርቃ ጨርቅና የአገልግሎት	0	1	1						



ተ.ቁ	ክልል	ንዑስ ዘርፎች	በ2018 በጀት ዓመት የመጀመሪያ ግማሽ ዓመት ችግሮችና ተፈቶ ወደ ስራ የገቡ ማኅበራዊ ስራ አገልግሎት አገልግሎት								
			ዕቅድ			አፈፃፀም			አፈፃፀም በ%		
			አክቲቭ	መካከለኛ	ድምር	አክቲቭ	መካከለኛ	ድምር	አክቲቭ	መካከለኛ	ድምር
		ቆይታ የቆዳ ውጤቶች	0	0	0						
		ምግብ እና የመጠጥ	3	0	3						
		ከሚካል እና የኮንትራክቲን ግብዓት	0	3	3						
		ብረታብረት እና የአገልግሎት	6	6	12						
		ንዑስ ዘርፍ ድምር	9	10	19						
12	ድሬዳዋ	ጨርቃ ጨርቅና የአልባላት	0	0	0						
		ቆይታ የቆዳ ውጤቶች	0	0	0						
		ምግብ እና የመጠጥ	0	0	0						
		ከሚካል እና የኮንትራክቲን ግብዓት	0	0	0						
		ብረታብረት እና የአገልግሎት	0	0	0						
		ንዑስ ዘርፍ ድምር	0	0	0						
13	ሲዳማ	ጨርቃ ጨርቅና የአልባላት	1	0	1	1		1	100		100
		ቆይታ የቆዳ ውጤቶች	0	0	0	0					
		ምግብ እና የመጠጥ	0	1	1	0					
		ከሚካል እና የኮንትራክቲን ግብዓት	2	0	2	2		2	100		100
		ብረታብረት እና የአገልግሎት	3	0	3	2		2	67		67
		ንዑስ ዘርፍ ድምር	6	1	7	5		5	83		71
14	ትግራይ	ጨርቃ ጨርቅና የአልባላት	13	0	13	2	1	3	15		23
		ቆይታ የቆዳ ውጤቶች	3	0	3	0	0	0	-		-
		ምግብ እና የመጠጥ	6	10	16	8	0	8	100	-	50
		ከሚካል እና የኮንትራክቲን ግብዓት	15	15	30	2	4	6	13	27	20
		ብረታብረት እና የአገልግሎት	13	12	25	21	4	25	100	33	100
		ንዑስ ዘርፍ ድምር	50	37	87	33	9	42	66	24	48
		ጠቅላላ ድምር	157	91	248	43	39	82	27	43	33
15	ንዑስ ዘርፍ ድምር	ጨርቃ ጨርቅና የአልባላት	21	2	23	3	1	4	14	50	17
		ቆይታ የቆዳ ውጤቶች	3	0	3	0	0	0	-		-
		ምግብ እና የመጠጥ	43	23	66	10	12	22	23	52	33
		ከሚካል እና የኮንትራክቲን ግብዓት	23	30	53	8	14	22	35	47	42
		ብረታብረት እና የአገልግሎት	67	36	103	26	8	34	39	22	33
		ንዑስ ዘርፍ ጠቅላላ ድምር	157	91	248	47	35	82	30	38	33



ሠንጠረዥ 16. የዘመናዊ የሂሳብ አሰራር በመጠቀም ኦዲት ያስደረጉ

ተ.ቁ	ክልል	በ2018 በጀት ዓመት የመደመሪያ ግማሽ ዓመት የዘመናዊ የሂሳብ አሰራር በመጠቀም ኦዲት ያስደረጉ									ተጠቃሚ/ተሳታፊ የሆኑ			
		ዕቅድ			አረጋግጦ			አረጋግጦ በ%			ወንድ	ሴት	ወጣቶች	አካል ጉዳተኞች
		አክቲቫ	መካከለኛ	ድምር	አክቲቫ	መካከለኛ	ድምር	አክቲቫ	መካከለኛ	ድምር				
1	አርጋሪያ	2,350	600	2,950	1,809	636	2,445	77	100	83				
2	አማራ	200	177	377	-	273	273	0	100	72				
3	ደቡብ ኢትዮጵያ	377	50	427	246	49	295	65	98	69				
4	ማዕከላዊ ኢትዮጵያ	115	36	151	198	4	202	100	11	100				
5	ደምዕራብ	60	30	90	50	6	56	83	20	62				
6	ሐረሪ	23	10	33	20	8	28	87	80	85				
7	አፋር	7	4	11	4	-	4	57	0	36				
8	ሶማሌ	20	9	29	20	8	28	100	89	97				
9	ቤ/ጉሙዝ	4	4	8	1	1	2	25	25	25				
10	ጋምቤላ	5	4	9	2	3	5	40	75	56				
11	አዲስ አበባ	330	150	480	390	246	636	100	100	100				
12	ድራጃዎ	55	36	91	67	35	102	100	97	100				
13	ሲዳማ	250	50	300	265	42	307	100	84	100				
14	ትግራይ	248	180	428	210	172	382	85	96	89				
ጠቅላላ ድምር		4,044	1,340	5,384	3,282	1,483	4,765	81	100	89				

ሠንጠረዥ 17. የተዘጋጀ የኢንቨስትመንት ስምዕን አቅም ልዩነት ሰነድ፣ ወደ ዘርፉ አንዲቀላቀሱ ግንዛቤ የተፈጠረላቸው ባለሃብቶች፣ ወደ ዘርፉ የገቡ ባለሃብቶች እና የኢንቨስትመንት ካርታል ሠንጠረዥ 17.1. የተዘጋጀ የኢንቨስትመንት ስምዕን አቅም ልዩነት ሰነድ እና ወደ ዘርፉ አንዲቀላቀሱ ግንዛቤ የተፈጠረላቸው ባለሃብቶች

ተ.ቁ	ክልል	የተዘጋጀ ኢንቨስትመንት ሰነድ			በ2018 በጀት ዓመት የመደመሪያዉ ግማሽ ዓመት ለሃገር ውስጥ ባለሃብቶች ዘርፉን እንዲቀላቀሱ የተፈጠረ ግንዛቤ			ተጠቃሚ/ተሳታፊ የሆኑ				
		ዕቅድ	አረጋግጦ	አረጋግጦ በ%	ዕቅድ	አረጋግጦ	አረጋግጦ በ%	ወንድ	ሴት	ወጣቶች	አካል ጉዳተኞች	
1	አርጋሪያ	1	1	100	4,160	1,500	36					
2	አማራ	1	1	100	2,600	7,039	100		1,123	5,631		
3	ደቡብ ኢትዮጵያ	1	1	100	912	551	60	189	78	189		
4	ማዕከላዊ ኢትዮጵያ	1	0	0	912	1,015	100					
5	ደምዕራብ	1	1	100	390	134	34					
6	ሐረሪ	1	1	100	130	110	85					
7	አፋር	1	0	0	130	70	54	39	7	39		
8	ሶማሌ	1	1	100	262	250	95					
9	ቤ/ጉሙዝ	1		0	262	-	-					
10	ጋምቤላ	1	0	0	261	6	2			6		
11	አዲስ አበባ	1	1	100	912	565	62					
12	ድራጃዎ	1	1	100	390	241	62					
13	ሲዳማ	1	1	100	912	4,307	100					
14	ትግራይ	1	1	100	780	150	19					
የክልሎች ድምር		14	10	71	13,013	15,938	100	228	1,208	5,865		
የልማት መግቢቶች		0	0	-	-	-	0	-	-	-		
ጠቅላላ ድምር		14	10	71	13,013	15,938	100	228	1,208	5,865		



ሠንጠረዥ 17.2. በተፈጠረላቸው ግንብ ወደ ዘርፉ የገቡ ባለሀብቶች እና የኢንቨስትመንት ካፒታል

ተ.ቁ	ክልል	ወደ ዘርፉ የገቡ የሃገር ውስጥ ባለሀብቶች			ወደ ዘርፉ የገቡ የአገር ውስጥ ባለሀብቶች ኢንቨስትመንት ካፒታል በብር			ተጠቃሚዎች		
		ዕቅድ	አፈጻጸም	አፈጻጸም በ%	ዕቅድ	አፈጻጸም	አፈጻጸም በ%	ወጣቶች	ሴቶች	አካል ጉዳተኞች
1	አርሜያ	412			5,980,906,935					
2	አማራ	257	70	27	2,988,544,162	2,090,050,000	70			
3	ደቡብ ኢትዮጵያ	90	20	22	1,793,126,497	586,028,610	33	24		
4	ማዕከላዊ ኢትዮጵያ	90	21	23	1,293,126,497	1,061,650,921	82			
5	ደምዕራብ	39	90	231	300,801,540	108,002,523	36			
6	ሐረሪ	13	10	77	398,472,556	374,432,865	94			
7	አፋር	13	6	46	398,472,555	594,000,000	100			
8	ሶማሌ	27	24	89	398,472,553	2,500,963,400	100			
9	ቤ/ጉ-መ-ዝ	27	-	-	597,708,832	-	-			
10	ጋምቤላ	27	6	22	597,708,832	51,000,000	9	5	1	
11	አዲስ አበባ	90			792,542,098	-	-			
12	ድራጃ	38	29	76	796,945,110	1,000,000,000	100			
13	ሲዳማ	90	116	129	1,793,126,497	496,000,000	28			
14	ትግራይ	78	131	168	1,804,695,053	806,470,157	45			
ጠቅላላ ድምር		1,291	523	41	19,934,649,717	9,668,598,476	49	29	1	-

ሠንጠረዥ 18. የቀረበ መሬት፣ የተገነቡ የማምረቻ ማሳያና መሸጫ ህንፃና ሽፎ እና መሠረተ-ልማት መሠረተ ልማት የተሟላቸው የክላስተር ማዕከላት ህንፃ/ሽፎች በ2018 በጀት ዓመት የመጀመሪያ ግማሽ ዓመት

ተ.ቁ	ክልል	ለአምራች አገተርገራይቶች የቀረበ መሬት ቦሃር			የተገነቡ የማምረቻ ማሳያና መሸጫ ህንፃዎች			የተገነቡ የማምረቻ ማሳያና መሸጫ ሽፎች			መሠረተ ልማት የተሟላቸው የክላስተር ማዕከላት ህንፃዎች/ ሽፎች		
		ዕቅድ	አፈጻጸም	አፈጻጸም በ%	ዕቅድ	አፈጻጸም	አፈጻጸም በ%	ዕቅድ	አፈጻጸም	አፈጻጸም በ%	ዕቅድ	አፈጻጸም	አፈጻጸም በ%
1	አርሜያ	239	149	62	6	0	0	18	0	0	18	0	-
2	አማራ	276	560.3	0	1	0	0	6	0	0	3	0	-
3	ደቡብ ኢትዮጵያ	31	16	52	1	5	100	9	7	78	5	4	80
4	ማዕከላዊ ኢትዮጵያ	18	4.79	27	3	0	0	2	21	100	7	4	57
5	ደምዕራብ	10	23	100	2	0	0	2	2	100	4	4	100
6	ሐረሪ	2	2	100	1	1	100	2	3	150	3	3	100
7	አፋር	3	105	100	1	0	0	1	0	0	1	0	-
8	ሶማሌ	25	4	16	1	0	0	1	1	100	3	3	100
9	ቤ/ጉ-መ-ዝ	12	0	0	1	0	0	2	0	0	3	0	-
10	ጋምቤላ	20	100	0	1	0	0	1	0	0	3	2	67
11	አዲስ አበባ	85	0	0	1	0	0	12	0	0	3	0	-
12	ድራጃ	34	34	100	1	0	0	0	0	0	3	2	67
13	ሲዳማ	50	21.6	43	1	1	100	2	0	0	12	46	100
14	ትግራይ	7	7.0808	100	1	1	100	5	4	80	7	0	-
ጠቅላላ ድምር		788	1026.771	131.1	22	8	36	63	38	60	75	68	91



ወንጠረዥ 21. የግንብ-4 ክፍሪንግ ኢንተርፕራይዥን አጭቢያ የማምረት አትም

ተ.ቁ	ክልል	ገዕዝ ዘርፎች	በ2018 በጀት ዓመት የመጀመሪያ ግማሽ ዓመት የአጭቢያ የማምረት አትም አጠቃቀም በመቶ		
			ዕቅድ	አሳይ	አሳይ በ%
1	አሮጌያ	ጨርቃ ጨርቅና የአልባሳት	75	60	80
		ቆይና የቆይ ውጤቶች	77	45	58
		ምግብ እና የመጠጥ	76	73	96
		ኪሚካል እና የኮንትራክቲን ግብዓት	75	64	85
		ብረታ-ብረት እና የአንጨት	47	66	140
		ገዕዝ ዘርፍ ድምር	70	62	89
2	አማራ	ጨርቃ ጨርቅና የአልባሳት	75	66	88
		ቆይና የቆይ ውጤቶች	77	65	84
		ምግብ እና የመጠጥ	76	59	78
		ኪሚካል እና የኮንትራክቲን ግብዓት	75	62	83
		ብረታ-ብረት እና የአንጨት	47	60	128
		ገዕዝ ዘርፍ ድምር	70	62	89
3	ደቡብ ኢትዮጵያ	ጨርቃ ጨርቅና የአልባሳት	75	62.3	83
		ቆይና የቆይ ውጤቶች	77	-	-
		ምግብ እና የመጠጥ	76	58.5	77
		ኪሚካል እና የኮንትራክቲን ግብዓት	75	65.3	87
		ብረታ-ብረት እና የአንጨት	47	67	143
		ገዕዝ ዘርፍ ድምር	70	63.2	90
4	ማዕከላዊ ኢትዮጵያ	ጨርቃ ጨርቅና የአልባሳት	75	-	-
		ቆይና የቆይ ውጤቶች	77	-	-
		ምግብ እና የመጠጥ	76	-	-
		ኪሚካል እና የኮንትራክቲን ግብዓት	75	-	-
		ብረታ-ብረት እና የአንጨት	47	-	-
		ገዕዝ ዘርፍ ድምር	70	-	-
5	ደምዕራብ	ጨርቃ ጨርቅና የአልባሳት	75	66	88
		ቆይና የቆይ ውጤቶች	77	63	82
		ምግብ እና የመጠጥ	76	61	80
		ኪሚካል እና የኮንትራክቲን ግብዓት	75	63	84
		ብረታ-ብረት እና የአንጨት	47	55	117
		ገዕዝ ዘርፍ ድምር	70	62	89
6	ሐረሪ	ጨርቃ ጨርቅና የአልባሳት	75	70	93
		ቆይና የቆይ ውጤቶች	77	69	90
		ምግብ እና የመጠጥ	76	72	95
		ኪሚካል እና የኮንትራክቲን ግብዓት	75	70	93
		ብረታ-ብረት እና የአንጨት	47	46	98
		ገዕዝ ዘርፍ ድምር	70	65.4	93
7	አፋር	ጨርቃ ጨርቅና የአልባሳት	75	0	-
		ቆይና የቆይ ውጤቶች	77	0	-



ተ.ቁ	ክልል	ገደብ ዘርፎች	በ2018 በጀት ዓመት የመጀመሪያ ግማሽ ዓመት የአጭር የማምረት እትም አጠቃቀም በመቶ		
			ዕቅድ	አረጋግጦ	አረጋግጦ በ%
		ምግብ እና የመጠጥ	76	70	92
		ኪሚካል እና የኮንትራክቲን ግብዓት	75	65	87
		ብረታብረት እና የአገልግሎት	47	50	106
		ገደብ ዘርፍ ድምር	70	61.6	88
		ጨርቃ ጨርቅና የአልባሳት	75		-
8	ሶማሌ	ቆዳና የቆዳ ውጤቶች	77		-
		ምግብ እና የመጠጥ	76		-
		ኪሚካል እና የኮንትራክቲን ግብዓት	75		-
		ብረታብረት እና የአገልግሎት	47		-
		ገደብ ዘርፍ ድምር	70		-
9	ቤንሻንጉል	ጨርቃ ጨርቅና የአልባሳት	75		-
		ቆዳና የቆዳ ውጤቶች	77		-
		ምግብ እና የመጠጥ	76		-
		ኪሚካል እና የኮንትራክቲን ግብዓት	75		-
		ብረታብረት እና የአገልግሎት	47		-
10	ጋምቤላ	ገደብ ዘርፍ ድምር	70		-
		ጨርቃ ጨርቅና የአልባሳት	75	25	33
		ቆዳና የቆዳ ውጤቶች	77	0	-
		ምግብ እና የመጠጥ	76	40	53
		ኪሚካል እና የኮንትራክቲን ግብዓት	75	25	33
11	አዲስ አበባ	ብረታብረት እና የአገልግሎት	47	30	64
		ገደብ ዘርፍ ድምር	70	24	34
		ጨርቃ ጨርቅና የአልባሳት	75	71	95
		ቆዳና የቆዳ ውጤቶች	77	71	92
		ምግብ እና የመጠጥ	76	67	88
12	ድራግዋ	ኪሚካል እና የኮንትራክቲን ግብዓት	75	70	93
		ብረታብረት እና የአገልግሎት	47	68	100
		ገደብ ዘርፍ ድምር	70	69	99
		ጨርቃ ጨርቅና የአልባሳት	75	62.8	84
		ቆዳና የቆዳ ውጤቶች	77	66.5	86
13	ሲዳማ	ምግብ እና የመጠጥ	76	62.4	82
		ኪሚካል እና የኮንትራክቲን ግብዓት	75	64.1	85
		ብረታብረት እና የአገልግሎት	47	62.8	134
		ገደብ ዘርፍ ድምር	70	63.7	91
		ጨርቃ ጨርቅና የአልባሳት	75	63.46	85
		ቆዳና የቆዳ ውጤቶች	77	65.62	85
		ምግብ እና የመጠጥ	76	62.5	82
		ኪሚካል እና የኮንትራክቲን ግብዓት	75	63.1	84
		ብረታብረት እና የአገልግሎት	47	61.22	130



ተ.ቁ	ክልል	ገደብ ዘርፎች	በ2018 በጀት ዓመት የመጀመሪያ ግማሽ ዓመት የአማካይ የማምረት እቅድ ከጠቃላትም በመተካኛ		
			ዕቅድ	አረጋግጦ	አረጋግጦ በ%
14	ትግራይ	ገደብ ዘርፍ ድምር	70	63.2	90
		ጨርቃ ጨርቅና የአልባሳት	75		-
		ቆዳና የቆዳ ውጤቶች	77		-
		ምግብ እና የመጠጥ	76		-
		ኪሚካል እና የኮንትራክቲን ግብዓት	75		-
		ብረታብረት እና የአገልግሎት	47		-
		ገደብ ዘርፍ ድምር	70		-
የገደብ ዘርፍ አማካይ		ጨርቃ ጨርቅና የአልባሳት	75	55	73
		ቆዳና የቆዳ ውጤቶች	77	64	83
		ምግብ እና የመጠጥ	76	63	82
		ኪሚካል እና የኮንትራክቲን ግብዓት	75	61	82
		ብረታብረት እና የአገልግሎት	47	57	100
		አማካይ	70	60	86

ሠንጠረዥ 22. ኢንተርፕራይዎች ለማምረት የሚወስደባቸውን ጊዜ መተካኛ

ተ.ቁ	ክልል	በ2018 በጀት ዓመት የመጀመሪያ ግማሽ ዓመት ማጠቃለያ ለማምረት የሚወስደባቸውን ጊዜ መተካኛ በወራት					
		እቅድ በወር		አረጋግጦ በወር		አረጋግጦ በ%	
		እነሱተኛ	መካከለኛ	እነሱተኛ	መካከለኛ	እነሱተኛ	መካከለኛ
1	አርሜያ	6	12	9	24	67	50
2	አማራ	6	12		12		100
3	ደቡብ ኢትዮጵያ	6	12	6	12	100	100
4	ማዕከላዊ ኢትዮጵያ	6	12				
5	ደምዕራብ	6	12				
6	ሐረር	6	12				
7	አፋር	6	12				
8	ሶማሊ	6	12				
9	ቤንሙዘ	6	12				
10	ጋምቤላ	6	12				
11	አዲስ አበባ	6	12				
12	ድሬዳዋ	6	12	12	24	50	50
13	ሲዳማ	6	12				
14	ትግራይ	6	12	3	6	100	100
	አማካይ	6	12	7.5	15.6	80	78.92



ሠንጠረዥ 23. ለግንብቆና ለገንጠል የተሰጠው የሥራ ማስኬጃ ብድር እና ተጠቃሚ የሆኑ ግንብቆና ለገንጠል ሠንጠረዥ 23.1. ለግንብቆና ለገንጠል የተሰጠው የሥራ ማስኬጃ ብድር

ተ.ቁ	ክልል	በ2018 በደት ዓመት የመጀመሪያ ግማሽ ዓመት የተሰጠ የሥራ ማስኬጃ ብድር በብር								
		ዕቅድ			አላገፃም			አላገፃም በ%		
		አክቲቭ	መካከለኛ	ድምር	አክቲቭ	መካከለኛ	ድምር	አክቲቭ	መካከለኛ	ድምር
1	አርሜያ	601,000,000	1,084,833,103	1,685,833,103	265,780,861	1,542,564,549	1,808,346,410	100	100	100
2	አማራ	68,013,925	323,018,019	391,031,944	-	3,632,000,000	3,632,000,000	-	100	100
3	ደቡብ አትቶጵያ	48,691,770	124,592,665	173,284,435	13,524,740	14,185,000	27,709,740	28	11	16
4	ማዕከላዊ አትቶጵያ	45,986,672	161,509,010	207,495,682	4,759,511	17,605,767	22,365,278	10	11	11
5	ደምዕራብ	12,238,234	17,936,937	30,175,171	2,838,160	17,500,000	20,338,160	23	98	67
6	ሐረሪ	10,047,505	36,916,344	46,963,849	5,100,000	8,274,000	13,374,000	51	22	28
7	ኦጋሳ	9,274,622	27,687,259	36,961,881	-	-	-	-	-	-
8	ሶማሌ	17,776,361	64,603,604	82,379,965	-	-	-	-	-	-
9	ቤንሙሽ	9,274,620	27,687,258	36,961,878	-	-	-	-	-	-
10	ጋምቤላ	9,274,623	27,687,258	36,961,881	-	-	-	-	-	-
11	አዲስ አበባ	251,193,815	120,163,240	371,357,055	178,030,263	402,876,565	580,906,828	71	100	100
12	ድሬዳዋ	22,413,672	83,061,777	105,475,449	48,000,000	126,000,000	174,000,000	100	100	100
13	ሲዳማ	29,369,640	92,290,863	121,660,503	65,217,000	399,854,000	465,071,000	100	100	100
14	ትግራይ	70,332,571	249,185,328	319,517,899	155,342,000	108,120,600	263,462,600	100	43	82
ጠቅላላ ድምር		1,204,888,030	2,441,172,685	3,646,060,695	738,592,535	6,268,980,481	7,007,573,016	100	100	100

ሠንጠረዥ 23.2. በተሰጠው የሥራ ማስኬጃ ብድር ተጠቃሚ የሆኑ ግንብቆና ለገንጠል ሠንጠረዥ

ተ.ቁ	ክልል	በ2018 በደት ዓመት የመጀመሪያ ግማሽ ዓመት በተሰጠ የሥራ ማስኬጃ ብድር ተጠቃሚ የሆኑ ግንብቆና ለገንጠል ሠንጠረዥ									ተጠቃሚ/ተሳታፊ የሆኑ			
		ዕቅድ			አላገፃም			አላገፃም በ%			ወንድ	ሴት	ወጣት	አካል ጉዳተኛ
		አክቲቭ	መካከለኛ	ድምር	አክቲቭ	መካከለኛ	ድምር	አክቲቭ	መካከለኛ	ድምር				
1	አርሜያ	301	158	459	126	105	231	42	66	50	215	146	254	5
2	አማራ	88	35	123	0	66	66	0	189	54	18	53	3	
3	ደቡብ አትቶጵያ	63	15	78	15	2	17	24	13	22				
4	ማዕከላዊ አትቶጵያ	60	18	78	76	23	99	100	100	100				
5	ደምዕራብ	29	7	36	14	0	14	48	0	39				
6	ሐረሪ	13	4	17	5	2	7	38	50	41				
7	ኦጋሳ	12	3	15	0	0	0	0	0	0				
8	ሶማሌ	23	7	30	0	0	0	0	0	0				
9	ቤንሙሽ	12	3	15	0	0	0	0	0	0				
10	ጋምቤላ	12	3	15	0	0	0	0	0	0				
11	አዲስ አበባ	68	28	96	201	108	309	100	100	100				
12	ድሬዳዋ	30	9	39	17	13	30	57	100	77				
13	ሲዳማ	39	10	48	30	29	59	79	100	100				
14	ትግራይ	91	27	118	131	27	158	100	100	100	98	60	22	0
ጠቅላላ ድምር		840	327	1,167	615	375	990	73	100	85	313	224	329	8



ሠንጠረዥ 24. ለግንብ ለማስገንባት ለገንባር ለሚያስፈልጉ የቀረበ የገንባር ዕቃ ፋይናንስ እና ተጠቃሚ የሆኑ ግንብ ለማስገንባት ለገንባር ለሚያስፈልጉ ሠንጠረዥ 24.1. ለግንብ ለማስገንባት ለገንባር ለሚያስፈልጉ የቀረበ የገንባር ዕቃ ፋይናንስ

ተ.ቁ	ክልል	በ2018 በጅት ዓመት የመጀመሪያ ግማሽ ዓመት የቀረበ የገንባር ዕቃ ፋይናንስ በብር								
		ዕቅድ			አረጋግጦ			አረጋግጦ በ%		
		አክቲቭ	መካከለኛ	ድምር	አክቲቭ	መካከለኛ	ድምር	አክቲቭ	መካከለኛ	ድምር
1	አሮሚያ	224,556,803	954,019,797	1,178,576,600	186,050,544	1,638,544,428	1,824,594,972.00	83	100	100
2	አማራ	66,140,249	222,026,425	288,166,674	-	490,260,000	490,260,000.00	-	100	100
3	ደቡብ ኢትዮጵያ	47,471,628	83,259,910	130,731,538	6,478,914	51,183,062	57,661,976.38	14	61	44
4	ማዕከላዊ ኢትዮጵያ	44,804,682	104,074,887	148,879,569	37,240,033	-	37,240,033.00	83	-	25
5	ደ/ምዕራብ	21,335,563	48,568,282	69,903,845	14,113,384	15,500,000	29,613,384.00	66	32	42
6	ሐረሪ	11,734,558	34,691,629	46,426,187	3,000,000	11,323,453	14,323,453.00	26	33	31
7	አፋር	7,467,447	20,814,978	28,282,425	6,062,922	56,721,681	62,784,603.00	81	100	100
8	ሶማሌ	17,068,451	34,691,630	51,760,081	-	-	-	-	-	-
9	ቤ/ጉሙዝ	7,467,446	20,814,978	28,282,424	-	-	-	-	-	-
10	ጋምቤላ	8,534,224	20,814,975	29,349,199	-	-	-	-	-	-
11	አዲስ አበባ	51,205,350	169,988,982	221,194,332	386,771,694	661,333,302	1,048,104,996.00	100	100	100
12	ድራጃዎ	21,335,563	55,506,607	76,842,170	44,000,000	156,000,000	200,000,000.00	100	100	100
13	ሲዳማ	28,803,009	62,444,933	91,247,942	2,500,000	100,800,000	103,300,000.00	9	161	113
14	ትግራይ	69,340,570	152,643,172	221,983,742	1,342,590	29,352,069	30,694,659.20	2	19	14
ጠቅላላ ድምር		627,265,543	1,984,361,185	2,611,626,728	687,560,081	3,211,017,995	3,898,578,077	100	100	100

ሠንጠረዥ 24.2. በቀረበ የገንባር ዕቃ ፋይናንስ ተጠቃሚ የሆኑ ግንብ ለማስገንባት ለገንባር ለሚያስፈልጉ

ተ.ቁ	ክልል	በ2018 በጅት ዓመት የመጀመሪያ ግማሽ ዓመት በቀረበ የገንባር ዕቃ ፋይናንስ ብድር ተጠቃሚ የሆኑ ግንብ ለማስገንባት ለገንባር ለሚያስፈልጉ									ተጠቃሚ/ተሳተፊ የሆኑ			
		ዕቅድ			አረጋግጦ			አረጋግጦ በ%			ወገድ	ሴት	ወጣት	አካል ጉዳተኛ
		አክቲቭ	መካከለኛ	ድምር	አክቲቭ	መካከለኛ	ድምር	አክቲቭ	መካከለኛ	ድምር				
1	አሮሚያ	211	138	349	158	124	282	75	90	81	101	61	106	4
2	አማራ	62	32	94	-	30	30	-	94	32	-	12	24	1
3	ደቡብ ኢትዮጵያ	46	12	58	3	8	11	7	67	19	54	102	156	
4	ማዕከላዊ ኢትዮጵያ	43	15	58	68	-	68	100	-	100	-	-	-	
5	ደ/ምዕራብ	20	7	27	7	1	8	35	14	30	-	-	-	
6	ሐረሪ	11	3	14	6	1	7	55	33	50	-	-	-	
7	አፋር	7	3	10	4	3	7	57	100	70	-	-	-	
8	ሶማሌ	16	5	21	-	-	-	-	-	-	-	-	-	
9	ቤ/ጉሙዝ	7	3	10	-	-	-	-	-	-	-	-	-	
10	ጋምቤላ	8	3	11	-	-	-	-	-	-	-	-	-	
11	አዲስ አበባ	47	23	70	203	112	315	100	100	100	-	-	-	
12	ድራጃዎ	28	8	28	13	11	24	65	100	86	-	-	-	
13	ሲዳማ	9	36	36	3	4	7	11	44	19	5	1	-	



ተ.ቁ	ክሊስትር	በ2018 በጅት ዓመት የመጀመሪያ ግማሽ ዓመት በተሰበከ ስርዓት ላይ የሚገኝ የሆኑ ማንኛውንም አይነት ስህተት									ተጠቃሚ/ተሳታፊ የሆኑ			
		ዕቅድ			አፈጻጸም			አፈጻጸም በ%			ወገድ	ሴት	ወጣት	አካል ጉዳተኛ
		አነስተኛ	መካከለኛ	ድምር	አነስተኛ	መካከለኛ	ድምር	አነስተኛ	መካከለኛ	ድምር				
14	ትግራይ	65	22	87	2	1	3	3	5	3			1	
ጠቅላላ ድምር		590	283	873	467	295	762	79	100	87	160	176	287	5

ሠንጠረዥ 25. በቁጠባ ዙሪያ ግንባራ የተፈጠረላቸው የኢንተርኔት ማህተም እና የተሰበከ ቁጠባ

ተ.ቁ	ክሊስትር	በ2018 በጅት ዓመት የመጀመሪያ ግማሽ ዓመት በቁጠባ ዙሪያ ግንባራ የተፈጠረላቸው የኢንተርኔት ማህተም ማህተም							በ2018 በጅት ዓመት የመጀመሪያ ግማሽ ዓመት የተሰበከ የቁጠባ ብር		
		ዕቅድ	አፈጻጸም			ወጣት	አካል ጉዳተኛ	ዕቅድ	አፈጻጸም	አፈጻጸም በ%	
			ወገድ	ሴት	ድምር						አፈጻጸም በ%
1	እርግጠኛ	1,965			9,731	100		364,641,188	263,749,957	100	
2	አማራ	447	0	0	0	0		82,969,905	0	0	
3	ደቡብ ኢትዮጵያ	127		102	529	100	340	23,387,523	10,929,792	47	
4	ማዕከላዊ ኢትዮጵያ	153			101	66		28,306,328	49,223,566	100	
5	ደምጫ-ብ	61			124	100		11,322,530	10,406,559	92	
6	ሐረር	20			24	100		3,712,304	4,563,421	100	
7	አፋር	28	8	5	13	46	8	5,197,227	0	0	
8	ሶማሊ	51				0		9,466,378		0	
9	ቤ/ጉ-ሙዝ	26	0	0	0	0		4,640,382	0	0	
10	ጋምቤላ	22	0	0	0	0		4,083,535	0	0	
11	አዲስ አበባ	273			974	100		50,858,582	463,869,148	100	
12	ድራጃ	68			42	62		12,714,647	38,000,000	100	
13	ሲዳማ	250	20	14	43	17		46,311,009	54,127,000	100	
14	ትግራይ	404	223	9	751	100	65	74,988,566	104,211,575	100	
ጠቅላላ ድምር		3,895	251	130	12,332	100	413	722,600,104	999,081,018	100	



ሠንጠረዥ 26. ለማኑፋክቸሪንግ ኢንተርፕራይዎች በግብዓት አቅራቢዎች፣ በእርስ በእርስ ትስስር የቀረበ ግብዓት ተጠቃሚ ኢንተርፕራይዎች

ሠንጠረዥ 26.1 ለማኑፋክቸሪንግ ኢንተርፕራይዎች በግብዓት አቅራቢዎች እና በእርስ በእርስ ትስስር የቀረበ ግብዓት

ተ.ቁ	HAA	ንዑስ ዘርፎች	በ2018 በጀት ዓመት የመጀመሪያ ግማሽ ዓመት														
			በግብዓት አቅራቢዎች ለማኑፋክቸሪንግ ኢንተርፕራይዎች የቀረበ ግብዓት በቶን									አክቲቭና መካከለኛ ኢንተርፕራይዎችን በማስተሳሰር የቀረበ ግብዓት በቶን			መካከለኛና ከፍተኛ ኢንተርፕራይዎችን በማስተሳሰር የቀረበ ግብዓት በቶን		
			ዕቅድ			አፈጻጸም			አፈጻጸም በ%			ዕቅድ	አፈጻጸም	አፈጻጸም በ%	ዕቅድ	አፈጻጸም	አፈጻጸም በ%
			አክቲቭ	መካከለኛ	ድምር	አክቲቭ	መካከለኛ	ድምር	አክቲቭ	መካከለኛ	ድምር						
1	አርሚያ	ጨርቃ ጨርቅና የአልባላት	1,562	1,407	2,969	1,029	1,113	2,142	66	79	72						
		ምግብ እና የመጠጥ	7,862	6,166	14,028	8,462	5,954	14,416	100	97	100						
		ኩሜክል እና የኮንትራክቭን ግብዓት	7,028	3,165	10,193	5,896	3,332	9,228	84	100	91						
		ብረታ-ብረት እና የእንጨት	5,112	2,915	8,027	3,452	2,045	5,497	68	70	68						
		ንዑስ ዘርፍ ድምር	21,564	13,653	35,217	18,839	12,444	31,283	87	91	89	12,204	72,434	100	57,982	165,463	100
2	አማራ	ጨርቃ ጨርቅና የአልባላት	488	228	716	0	814	814	0	100	100						
		ምግብ እና የመጠጥ	1,484	1,388	2,872	0	54,020	54,020	0	100	100						
		ኩሜክል እና የኮንትራክቭን ግብዓት	4,810	2,100	6,910	0	11,381	11,381	0	100	100						
		ብረታ-ብረት እና የእንጨት	3,477	2,009	5,486	0	22,787	22,787	0	100	100						
		ንዑስ ዘርፍ ድምር	10,259	5,725	15,984	0	89,003	89,003	0	100	100	7,300	0	0	33,165	268,315	100
3	ደቡብ ኢትዮጵያ	ጨርቃ ጨርቅና የአልባላት	635	115	750	574	94	668	90	82	89						
		ምግብ እና የመጠጥ	1,818	444	2,262	1,644	426	2,070	90	96	92						
		ኩሜክል እና የኮንትራክቭን ግብዓት	1,328	270	1,598	1,160	302	1,462	87	100	91						
		ብረታ-ብረት እና የእንጨት	1,200	484	1,684	1,223	511	1,734	100	100	100						
		ንዑስ ዘርፍ ድምር	4,981	1,313	6,294	4,601	1,333	5,934	92	100	94	2,120	1,202	57	7,000	1,236	18
4	ማዕከላዊ ኢትዮጵያ	ጨርቃ ጨርቅና የአልባላት	434	147	581	41	56	97	9	38	17						
		ምግብ እና የመጠጥ	1,228	472	1,700	58	78	136	5	17	8						
		ኩሜክል እና የኮንትራክቭን ግብዓት	1,565	412	1,977	51	65	116	3	16	6						
		ብረታ-ብረት እና የእንጨት	1,189	339	1,649	81	101	182	7	22	11						
		ንዑስ ዘርፍ ድምር	4,420	1,470	5,907	231	300	531	5	20	9	1,165	321	28	4,788	201	4



ተ.ቁ	ክልል	ገደብ ዘርፎች	በ2018 በጅት ዓመት የመጀመሪያ ግማሽ ዓመት														
			በግብዓት አቅራቢዎች ለማን-ፋክቸሪንግ ኢንተርፕራይዎች የተረበ ግብአት በቶን										አነስተኛና መካከለኛ ኢንተርፕራይዎችን በማስተሳሰር የተረበ ግብዓት በቶን			መካከለኛና ከፍተኛ ኢንተርፕራይዎችን በማስተሳሰር የተረበ ግብዓት በቶን	
			ዕቅድ		አፈጻጸም				አፈጻጸም በ%				ዕቅድ			አፈጻጸም	
			አነስተኛ	መካከለኛ	ድምር	አነስተኛ	መካከለኛ	ድምር	አነስተኛ	መካከለኛ	ድምር	ዕቅድ	አፈጻጸም	አፈጻጸም በ%	ዕቅድ	አፈጻጸም	አፈጻጸም በ%
ጊምዕራብ		ጨርቃ ጨርቅና የአልባላት	177	124	301	19	45	64	11	36	21						
		ምግብ እና የመጠጥ	615	222	837	42	27	69	7	12	8						
		ኪሚካል እና የኮንትራክቲንግ ግብዓት	200	230	430	44	74	118	22	32	27						
		ብረታ-ብረት እና የእንጨት	384	474	858	16	183	199	4	39	23						
		ገደብ ዘርፍ ድምር	1,376	1,050	2,426	121	329	450	9	31	19	690	18	3	474	12	3
6	ሐረረ	ጨርቃ ጨርቅና የአልባላት	22	46	68	6	0	6	27	0	9						
		ምግብ እና የመጠጥ	78	111	189	24	0	24	31	0	13						
		ኪሚካል እና የኮንትራክቲንግ ግብዓት	173	110	283	53	0	53	31	0	19						
		ብረታ-ብረት እና የእንጨት	94	110	204	29	0	29	31	0	14						
		ገደብ ዘርፍ ድምር	367	377	744	112	0	112	31	0	15	65	10	15	586	87	15
7	አፋር	ጨርቃ ጨርቅና የአልባላት	18	46	64	11	0	11	61	0	17						
		ምግብ እና የመጠጥ	75	444	519	58	178	236	77	40	45						
		ኪሚካል እና የኮንትራክቲንግ ግብዓት	131	119	250	65	38	103	50	32	41						
		ብረታ-ብረት እና የእንጨት	94	100	194	45	27	72	48	27	37						
		ገደብ ዘርፍ ድምር	318	709	1,027	179	243	422	56	34	41	65	38	58	553	405	73
8	ሶማሌ	ጨርቃ ጨርቅና የአልባላት	75	22	97			0	0	0	0						
		ምግብ እና የመጠጥ	475	222	697			0	0	0	0						
		ኪሚካል እና የኮንትራክቲንግ ግብዓት	350	220	570			0	0	0	0						
		ብረታ-ብረት እና የእንጨት	366	110	476			0	0	0	0						
		ገደብ ዘርፍ ድምር	1,266	574	1,840			0	0	0	0	65	0	0	1,657		0
9	ቤ/ጉሙዝ	ጨርቃ ጨርቅና የአልባላት	18	46	64			0	0	0	0						
		ምግብ እና የመጠጥ	265	55	320			0	0	0	0						
		ኪሚካል እና የኮንትራክቲንግ ግብዓት	145	62	207			0	0	0	0						
		ብረታ-ብረት እና የእንጨት	79	52	131			0	0	0	0						



ተ.ቁ	ክልል	ገደብ ዘርፎች	በ2018 በጅት ዓመት የመጀመሪያ ግማሽ ዓመት														
			በግብዓት አቅራቢዎች ለማግኘትና ለግብዓት ማሳደግ የተሰጡ ገቢዎች									አንስተኛና መካከለኛ ኢንተርናሽናል ስምምነት ስምምነት ገቢዎች			መካከለኛና ከፍተኛ ኢንተርናሽናል ስምምነት ገቢዎች		
			ዕቅድ			አረጋግጦ			አረጋግጦ በ%			የተሰጡ ገቢዎች			የተሰጡ ገቢዎች		
			አንስተኛ	መካከለኛ	ድምር	አንስተኛ	መካከለኛ	ድምር	አንስተኛ	መካከለኛ	ድምር	ዕቅድ	አረጋግጦ	አረጋግጦ በ%	ዕቅድ	አረጋግጦ	አረጋግጦ በ%
10	ጋምቤላ	ገደብ ዘርፍ ድምር	507	215	722	0	0	0	0	0	0	65	0	0	552		0
		ጨርቃ ጨርቅና የአልባላት	18	41	59	6	0	6	33	0	10						
		ምግብ እና የመጠጥ ኬሚካል እና የኮንትራክቲን ግብዓት	600	278	878	250	200	450	42	72	51						
		ብረታብረት እና የአገልግሎት	215	125	340	150	0	150	70	0	44						
		ገደብ ዘርፍ ድምር	88	115	203	55	115	170	63	100	84						
11	አዲስ አበባ	ገደብ ዘርፍ ድምር	921	559	1,480	461	315	776	50	56	52	65	55		553	450	81
		ጨርቃ ጨርቅና የአልባላት	700	207	907	274	456	730	39	220	80						
		ምግብ እና የመጠጥ ኬሚካል እና የኮንትራክቲን ግብዓት	1,540	865	2,405	200	536	736	13	62	31						
		ብረታብረት እና የአገልግሎት	1,900	1,777	3,677	130	669	799	7	38	22						
		ገደብ ዘርፍ ድምር	1,359	1,010	2,369	83	363	446	6	36	19						
12	ድሬዳዋ	ገደብ ዘርፍ ድምር	5,499	3,859	9,358	687	2,024	2,711	12	52	29	4,603	687	15	25,427	2,024	8
		ጨርቃ ጨርቅና የአልባላት	430	62	492	11	751	762	3	100	100						
		ምግብ እና የመጠጥ ኬሚካል እና የኮንትራክቲን ግብዓት	447	362	809	7	1,037	1,044	2	100	100						
		ብረታብረት እና የአገልግሎት	513	772	1,285	3	279	282	1	36	22						
		ገደብ ዘርፍ ድምር	238	127	365	2	1,311	1,313	1	100	100						
13	ሲዳማ	ገደብ ዘርፍ ድምር	1,628	1,323	2,951	23	3,378	3,401	1	100	100	288	6,112	100	9,028	11,974	100
		ጨርቃ ጨርቅና የአልባላት	888	51	939	2,790	975	3,765	100	100	100						
		ምግብ እና የመጠጥ ኬሚካል እና የኮንትራክቲን ግብዓት	1,600	278	1,878	1,854	4,950	6,804	100	100	100						
		ብረታብረት እና የአገልግሎት	678	547	1,225	282	314	596	42	57	49						
		ገደብ ዘርፍ ድምር	1,150	1,138	2,288	1,179	1,819	2,998	100	100	100	4,165	13,796	100	38,138	18,806	49



ተ.ቁ	ክልል	ንዑስ ዘርፎች	በ2018 በጅት ዓመት የመጀመሪያ ግማሽ ዓመት														
			በግብዓት አቅራቢዎች ለግንብተኞችን ሊንተርፎይቶ የተረገጠ ግብአት ዑደት									አነስተኛና መካከለኛ ሊንተርፎይቶን በማስተሳሰር የተረገጠ ግብዓት ዑደት			መካከለኛና ከፍተኛ ሊንተርፎይቶን በማስተሳሰር የተረገጠ ግብዓት ዑደት		
			ዕቅድ			አረጋግጦ			አረጋግጦ በ%			ዕቅድ	አረጋግጦ	አረጋግጦ በ%	ዕቅድ	አረጋግጦ	አረጋግጦ በ%
			አነስተኛ	መካከለኛ	ድምር	አነስተኛ	መካከለኛ	ድምር	አነስተኛ	መካከለኛ	ድምር						
14	ትግራይ	ጨርቃ ጨርቅና የአልባላት	250	322	572	1,885	456	2,341	100	100	100						
		ምግብ እና የመጠጥ	1,384	553	1,937	1,201	7,145	8,346	87	100	100						
		ኪሚካል እና የኮንትራክቲን ግብዓት	3,932	1,800	5,732	4,302	2,333	6,635	100	100	100						
		ብረታ-ብረት እና የእንጨት	823	437	1,260	689	1,347	2,036	84	100	100						
		ንዑስ ዘርፍ ድምር	6,389	3,112	9,501	8,077	11,281	19,358	100	100	100	2,080	3,439	100	4,370	12,321	100
	ጠቅላላ ድምር	63,811	35,094	98,905	39,436	128,707	168,143	62	100	100	34,940	98,112	100	184,273	481,294	100	
15	ንዑስ ዘርፍ	ጨርቃ ጨርቅና የአልባላት	5,715	2,864	8,579	6,646	4,760	11,406	100	100	100						
		ምግብ እና የመጠጥ	19,471	11,860	31,331	13,800	74,551	88,351	71	100	100						
		ኪሚካል እና የኮንትራክቲን ግብዓት	22,968	11,709	34,677	12,136	18,787	30,922	53	100	89						
		ብረታ-ብረት እና የእንጨት	15,657	8,661	24,318	6,854	30,609	37,463	44	100	100						
		ንዑስ ዘርፍ ጠቅላላ ድምር	63,811	35,094	98,905	39,436	128,707	168,143	62	100	100	34,940	98,112	100	184,273	481,294	100

ክልል	በግብዓት አቅራቢዎች ለግንብተኞችን ሊንተርፎይቶ የተረገጠ ግብአት ዑደት								
	ዕቅድ			አረጋግጦ			አረጋግጦ በ%		
	አነስተኛ	መካከለኛ	ድምር	አነስተኛ	መካከለኛ	ድምር	አነስተኛ	መካከለኛ	ድምር
አርጌያ	90,038	72,403	162,441	71,446	59,010	130,456	79	82	80
አማራ	29,630	5,081	34,711		111,981	111,981	0	100	100
ደቡብ አትላንቲክ	7,618	2,540	10,158	2,524	0	2,524	33	0	25
ማዕከላዊ አትላንቲክ	5,332	2,540	7,872	125	147	272	2	6	3
ደምዕራብ	522	540	1,062	12	36	48	2	7	5
ባህሪ	308	540	848	85		85	28	0	10
አፋር	540	540	600			0	0	0	0
ሶማሌ	500	290	790			0	0	0	0
ቤንሻንጉል	250	270	520	0	0	0	0	0	0



ክልል	በግብዓት አቅራቢዎች ለማኑ-ፋክቸሪንግ ኢንተርፐራይዎች የተረገጠ ግብዓት በካሬ ሜግ								
	ዕቅድ			አፈጻጸም			አፈጻጸም በ%		
	አክቲቫ	መካከለኛ	ድምር	አክቲቫ	መካከለኛ	ድምር	አክቲቫ	መካከለኛ	ድምር
ጋምቤላ	250	540	790	0	0	0	0	0	0
አዲስ አበባ	37,762	19,428	57,190	180	150	330	0	1	1
ድሬዳዋ	512	2,528	3,040	733	3,304	4,037	100	100	100
ሲዳማ	7,628	5,081	12,709	1,298	3,860	5,158	17	76	41
ትግራይ	10,188	3,081	13,269	1,680	0	1,680	16	0	13
ድምር	190,598	115,402	306,000	78,083	178,488	256,571	41	100	84

ሠንጠረዥ 26.2 ለማኑ-ፋክቸሪንግ ኢንተርፐራይዎች በግብዓት አቅራቢዎች በተረገጠ ግብዓት ተጠቃሚ ኢንተርፐራይዎች

ተ.ቁ	ክልል	በ2018 በጀት ዓመት የመጀመሪያ ግማሽ ዓመት በአቅራቢዎች በተረገጠ ግብዓት ተጠቃሚ የሆኑ ማኑ-ፋክቸሪንግ ኢንተርፐራይዎች									ተጠቃሚ/ተሳታፊ የሆኑ			
		ዕቅድ			አፈጻጸም			አፈጻጸም በ%			ወንድ	ሴት	ወጣት	አካል ጉዳተኛ
		አክቲቫ	መካከለኛ	ድምር	አክቲቫ	መካከለኛ	ድምር	አክቲቫ	መካከለኛ	ድምር				
1	አርሜያ	277	143	420	583	438	1,021	100	100	100				
2	አማራ	80	32	112	0	241	241	0	100	100				
3	ደቡብ ኢትዮጵያ	57	12	69	43	26	69	75	100	100				
4	ማዕከላዊ ኢትዮጵያ	53	16	69	4	6	10	8	38	14				
5	ጸ/ምዕራብ	26	14	40	3	2	5	12	14	13				
6	ሐረሪ	12	5	17	7		7	58	0	41				
7	አፋር	13	8	21	13	4	17	100	50	81				
8	ሎማላ	20	6	26			0	0	0	0				
9	ቤ/ጉሙዝ	10	4	14			0	0	0	0				
10	ጋምቤላ	12	6	18	7	5	12	58	83	67				
11	አዲስ አበባ	65	26	91	180	150	330	100	100	100				
12	ድሬዳዋ	27	9	36	45	23	68	100	100	100				
13	ሲዳማ	35	10	45	74	32	106	100	100	100				
14	ትግራይ	81	23	104	233	239	472	100	100	100				
	ጠቅላላ ድምር	768	314	1,082	1,192	1,166	2,358	100	100	100				

ሠንጠረዥ 26.3 ለማኑ-ፋክቸሪንግ ኢንተርፐራይዎች በአርሪ በአርሪ ትስስር በተረገጠ ግብዓት ተጠቃሚ ኢንተርፐራይዎች

ተ.ቁ	ክልል	በ2018 በጀት ዓመት የመጀመሪያ ግማሽ ዓመት የግብዓት ትስስር ተጠቃሚ የሆኑ ማኑ-ፋክቸሪንግ ኢንተርፐራይዎች በቁጥር									ተጠቃሚ/ተሳታፊ የሆኑ			
		ዕቅድ			አፈጻጸም			አፈጻጸም በ%			ወንድ	ሴት	ወጣት	አካል ጉዳተኛ
		አክቲቫ	መካከለኛ	ድምር	አክቲቫ	መካከለኛ	ድምር	አክቲቫ	መካከለኛ	ድምር				
1	አርሜያ	250	179	363	1,347	483	1,830	100	100	100				
2	አማራ	16	76	192	0	88	88		100	46				
3	ደቡብ ኢትዮጵያ	53	30	83	41	26	67	77	87	81				



ተ.ቁ	ክልል	በ2018 በጀት ዓመት የመጀመሪያ ግማሽ ዓመት የግብዓት ትስስር ተጠቃሚ የሆኑ ማኑፋክቸሪንግ ኢንተርፕራይዎች በቁጥር									ተጠቃሚ/ተሳታፊ የሆኑ			
		ዕቅድ			ከፈገፀም			ከፈገፀም በ%			ወንድ	ሴት	ወጣት	ሌላ ጉዳተኛ
		አክቲቭ	መካከለኛ	ድምር	አክቲቭ	መካከለኛ	ድምር	አክቲቭ	መካከለኛ	ድምር				
4	ማዕከላዊ ኢንዱስትሪ	54	11	65	48	6	54	89	55	83				
5	ደምጫ	9	3	12	13	2	15	100	67	100				
6	ሐረር	9	4	13	5	2	7	56	50	54				
7	አፍር	13	3	16	13	3	16	100	100	100				
8	ሶማሌ	17	6	23			0	0	0	0				
9	ቤ/ጉሙዝ	7	3	10	0	0	0	0	0	0				
10	ጋምቤላ	10	4	14	5	2	7	50	50	50				
11	አዲስ አበባ	132	89	221	29	46	75	22	52	34				
12	ድራጃዎ	39	12	51	57	25	82	100	100	100				
13	ሲዳማ	69	30	99	100	40	140	100	100	100	61	13		
14	ትግራይ	120	60	180	290	274	564	100	100	100			5	
ጠቅላላ ድምር		898	444	1,342	1,948	997	2,945	100	100	100	61	13	5	0

ሠንጠረዥ 27. የወጪ ምርት መጠንና ገቢ ምርታቸውን ለወጪ ሃገር ገቢ ያቀረቡ ማኑፋክቸሪንግ ኢንተርፕራይዎች

ገዕዥ ዘርፎች	በ2018 በጀት ዓመት የመጀመሪያ ግማሽ ዓመት															
	የወጪ ምርት መጠን በተን			የወጪ ምርት በዶላር			ምርታቸውን ለወጪ ገቢ ያቀረቡ ኮምፎች ኢንተርፕራይዎች									
	ዕቅድ	ከፈገፀም	ከፈገፀም በ%	ዕቅድ	ከፈገፀም	ከፈገፀም በ%	ዕቅድ			ከፈገፀም			ከፈገፀም በ%			
							አክቲቭ	መካከለኛ	ድምር	አክቲቭ	መካከለኛ	ድምር	አክቲቭ	መካከለኛ	ድምር	
ጨርቃ ጨርቅና የአልባት	2,128	475	22	3,342,826	2,153,227	64										
ቆይታ የቆይታ ውጤቶች	1,723	274	16	5,117,901	656,853	13										
ምግብ እና የመጠጥ	7,606	10,412	137	16,747,802	13,260,521	79										
የዕድ ጥበብ ውጤቶች	222		0	44,370		0										
ከሚካል እና የኮንትራክቶች ግብዓት	1,015	840	83	1,746,217	787,660	45										
ገዕዥ ዘርፍ ድምር	12,694	12,000	95	26,999,116	16,858,262	62	17	27	44	43	20	63	100	74	100	



ሠንጠረዥ 28. የተተኩ የኢንዱስትሪ ምርቶች መጠንና የዳኑ የውጭ ምዝገባ እና ገቢ ምርት የተተኩ ማኅተሞችና ሊንተርፕት-ይዘቶች ሠንጠረዥ 28.1. የተተኩ የኢንዱስትሪ ምርቶች መጠን

ተ.ቁ	ክልል	ገደብ ዘርፎች	የ2018 በጀት ዓመት የመጀመሪያ ግማሽ ዓመት የተተኩ የኢንተርፕት-ይዘቶች ምርቶች መጠን በቶን								
			ዕቅድ			አፈጻጸም			አፈጻጸም በ%		
			አክቲቭ	መካከለኛ	ድምር	አክቲቭ	መካከለኛ	ድምር	አክቲቭ	መካከለኛ	ድምር
1	አርሜያ	ጨርቃ ጨርቅና የአልባላት	78,000	36,703	114,703	0	42,017	42,017	0	100	37
		ቆይታ የቆይታ ወጪዎች	52,143	24,538	76,681	0	56,645	56,645	0	100	74
		ምግብ እና የመጠጥ	251,697	118,447	370,144	11,625	633,961	645,586	5	100	100
		ኬሚካል እና የኮንትራክቲን ግብዓት	263,250	123,882	387,132	7,191	32,284	39,475	3	26	10
		ብረታብረት እና የአገልግሎት	257,523	121,188	378,711	1,351	164,308	165,659	1	100	44
		ገደብ ዘርፍ ድምር	902,613	424,758	1,327,371	20,167	929,215	949,382	2	100	72
2	አማራ	ጨርቃ ጨርቅና የአልባላት	48,750	22,940	71,690		318	318	0	1	0
		ቆይታ የቆይታ ወጪዎች	29,547	13,903	43,450		13	13	0	0	0
		ምግብ እና የመጠጥ	76,094	35,810	111,904		66,141	66,141	0	100	59
		ኬሚካል እና የኮንትራክቲን ግብዓት	85,169	40,080	125,249		11,191	11,191	0	28	9
		ብረታብረት እና የአገልግሎት	158,477	74,578	233,055		7,991	7,991	0	11	3
		ገደብ ዘርፍ ድምር	398,037	187,311	585,348	0	85,654	85,654	0	46	15
3	ደቡብ ኢትዮጵያ	ጨርቃ ጨርቅና የአልባላት	34,123	16,059	50,182	15,076	32,106	47,182	44	100	94
		ቆይታ የቆይታ ወጪዎች	8,690	4,088	12,778	856	856	856	10	0	7
		ምግብ እና የመጠጥ	21,657	10,193	31,850	9,786	19,763	29,549	45	100	93
		ኬሚካል እና የኮንትራክቲን ግብዓት	24,777	11,660	36,437	9,434	22,773	32,207	38	100	88
		ብረታብረት እና የአገልግሎት	86,172	40,550	126,722	39,852	82,368	122,220	46	100	96
		ገደብ ዘርፍ ድምር	175,419	82,550	257,969	75,004	157,010	232,014	43	100	90
5	ሊንተርፕት	ጨርቃ ጨርቅና የአልባላት	34,123	16,059	50,182	287	187	474	1	1	1
		ቆይታ የቆይታ ወጪዎች	8,690	4,088	12,778	19	11	30	0	0	0
		ምግብ እና የመጠጥ	11,707	5,510	17,217	421	287	708	4	5	4
		ኬሚካል እና የኮንትራክቲን ግብዓት	22,453	10,566	33,019	387	258	645	2	2	2
		ብረታብረት እና የአገልግሎት	89,143	41,950	131,093	514	354	868	1	1	1
		ገደብ ዘርፍ ድምር	166,116	78,173	244,289	1,628	1,097	2,725	1	1	1
5	ሊንተርፕት	ጨርቃ ጨርቅና የአልባላት	34,123	16,057	50,180	1,296	0	1,296	4	0	3
		ቆይታ የቆይታ ወጪዎች	8,688	4,090	12,778	0	0	0	0	0	0
		ምግብ እና የመጠጥ	5,853	2,753	8,606	5,021	2,995	8,016	86	100	93



ተ.ቁ	ክልል	ገዢ ዘርፍ	የ2018 በጀት ዓመት የመጀመሪያ ግንብ ዓመት የተተኩ የኢንተርፕራይዝ ምርቶች መጠን በተን								
			ዕቅድ			አረጋግጦ			አረጋግጦ በ%		
			አክቲቭ	መካከለኛ	ድምር	አክቲቭ	መካከለኛ	ድምር	አክቲቭ	መካከለኛ	ድምር
		ኪሚካል እና የኮንትራክቲን ግብዓት	5,419	2,551	7,970	829	122	951	15	5	12
		ብረታብረት እና የአንጨት	29,714	13,983	43,697	5,442	1,596	7,038	18	11	16
		ገዢ ዘርፍ ድምር	83,797	39,434	123,231	12,588	4,713	17,301	15	12	14
		ጨርቃ ጨርቅና የአልባላት	11,699	9,176	20,875	565	87	652	5	1	3
		ቆዳና የቆዳ ውጤቶች	521	409	930			0	0	0	0
6	ሐረር	ምግብ እና የመጠጥ	1,755	1,377	3,132	1,744	2,000	3,744	99	100	100
		ኪሚካል እና የኮንትራክቲን ግብዓት	5,574	4,372	9,946	1,490	1,143	2,633	27	26	26
		ብረታብረት እና የአንጨት	4,755	3,729	8,484	777	1,100	1,877	16	29	22
		ገዢ ዘርፍ ድምር	24,304	19,063	43,367	4,576	4,330	8,906	19	23	21
		ጨርቃ ጨርቅና የአልባላት	9,750	9,176	18,926	0	0	0	0	0	0
7	አፋር	ቆዳና የቆዳ ውጤቶች	435	409	844	0	0	0	0	0	0
		ምግብ እና የመጠጥ	1,465	1,377	2,842	1,370	500	1,870	94	36	66
		ኪሚካል እና የኮንትራክቲን ግብዓት	5,420	5,101	10,521	2,650	1,600	4,250	49	31	40
		ብረታብረት እና የአንጨት	1,981	1,864	3,845	950	500	1,450	48	27	38
		ገዢ ዘርፍ ድምር	19,051	17,927	36,978	4,970	2,600	7,570	26	15	20
8	ሶማሌ	ጨርቃ ጨርቅና የአልባላት	9,750	4,588	14,338			0	0	0	0
		ቆዳና የቆዳ ውጤቶች	869	410	1,279			0	0	0	0
		ምግብ እና የመጠጥ	5,853	2,753	8,606			0	0	0	0
		ኪሚካል እና የኮንትራክቲን ግብዓት	8,517	4,007	12,524			0	0	0	0
		ብረታብረት እና የአንጨት	9,905	4,662	14,567			0	0	0	0
9	ቤንሻንጉል	ገዢ ዘርፍ ድምር	34,894	16,420	51,314	0	0	0	0	0	0
		ጨርቃ ጨርቅና የአልባላት	9,750	9,176	18,926	0	0	0	0	0	0
		ቆዳና የቆዳ ውጤቶች	869	818	1,687	0	0	0	0	0	0
		ምግብ እና የመጠጥ	1,170	1,102	2,272	5	78	83	0	7	4
		ኪሚካል እና የኮንትራክቲን ግብዓት	773	729	1,502	18	16	34	2	2	2
10	ግንባታ	ብረታብረት እና የአንጨት	2,974	2,797	5,769	0	0	0	0	0	0
		ገዢ ዘርፍ ድምር	15,594	14,622	30,156	23	94	117	0	1	0
		ጨርቃ ጨርቅና የአልባላት	9,750	9,176	18,926	0	0	0	0	0	0



ተ.ቁ	ክልል	ገደብ ዘርፍ	የ2018 በጀት ዓመት የመጀመሪያ ግማሽ ዓመት የተተኩ የኢንተርፕራይዝ ምርቶች መጠን በቶን								
			ዕቅድ			አረጋግጦ			አረጋግጦ በ%		
			አክቲቭ	መካከለኛ	ድምር	አክቲቭ	መካከለኛ	ድምር	አክቲቭ	መካከለኛ	ድምር
		የአልባላት									
		ቆይታ የቆይታ ውጤቶች	869	818	1,687	0	0	0	0	0	0
		ምግብ እና የመጠጥ	1,170	1,102	2,272	0	250	250	0	23	11
		ኪሚካል እና የኮንትራክቲን ግብዓት	773	729	1,502	0	0	0	0	0	0
		ብረታ-ብረት እና የአገልግሎት	2,972	2,797	5,769	0	0	0	0	0	0
		ገደብ ዘርፍ ድምር	15,534	14,622	30,156	0	250	250	0	2	1
11	አዲስአበባ	ጨርቃ ጨርቅና የአልባላት	77,997	36,703	114,700	30,400	31,256	61,656	39	85	54
		ቆይታ የቆይታ ውጤቶች	29,547	13,903	43,450	10,370	9,000	19,370	35	65	45
		ምግብ እና የመጠጥ	133,457	62,803	196,260	40,039	38,124	78,163	30	61	40
		ኪሚካል እና የኮንትራክቲን ግብዓት	170,338	80,160	250,498	42,126	35,689	77,815	25	45	31
		ብረታ-ብረት እና የአገልግሎት	138,666	65,253	203,919	30,578	39,299	69,877	22	60	34
		ገደብ ዘርፍ ድምር	550,005	258,822	808,827	153,513	153,368	306,881	28	59	38
12	ድራዳዋ	ጨርቃ ጨርቅና የአልባላት	43,873	20,647	64,520	1,304	4,712	6,016	3	23	9
		ቆይታ የቆይታ ውጤቶች	1,738	818	2,556	912	3,970	4,882	52	485	191
		ምግብ እና የመጠጥ	7,023	3,304	10,327	1,160	2,912	4,072	17	88	39
		ኪሚካል እና የኮንትራክቲን ግብዓት	11,615	5,465	17,080	718	372	1,090	6	7	6
		ብረታ-ብረት እና የአገልግሎት	14,857	6,991	21,848	2,500	9,974	12,474	17	143	57
		ገደብ ዘርፍ ድምር	79,106	37,225	116,331	6,594	21,940	28,534	8	59	25
13	ሲዳሞ	ጨርቃ ጨርቅና የአልባላት	43,873	20,647	64,520	1,885	7,540	9,425	4	37	15
		ቆይታ የቆይታ ውጤቶች	15,643	7,362	23,005	1,414	5,655	7,069	9	77	31
		ምግብ እና የመጠጥ	32,780	15,427	48,207	2,356	8,294	10,650	7	54	22
		ኪሚካል እና የኮንትራክቲን ግብዓት	31,747	14,938	46,685	1,696	6,786	8,482	5	45	18
		ብረታ-ብረት እና የአገልግሎት	45,562	21,440	67,002	2,073	9,425	11,498	5	44	17
		ገደብ ዘርፍ ድምር	169,605	79,814	249,419	9,425	37,699	47,124	6	47	19
14	ትግራይ	ጨርቃ ጨርቅና የአልባላት	43,872	20,647	64,519	293	658	951	1	3	1
		ቆይታ የቆይታ ውጤቶች	19,549	7,362	23,005	379	0	379	2	0	2
		ምግብ እና የመጠጥ	15,977	33,950	49,927	142	108	250	0	1	1
		ኪሚካል እና የኮንትራክቲን ግብዓት	139,385	65,585	204,950	854	3,082	3,936	1	5	2
		ብረታ-ብረት እና የአገልግሎት	148,672	69,915	218,487	4,991	102,898	107,889	3	100	49



ተ.ቁ	ክልል	ገደብ ዘርፎች	የ2018 በጀት ዓመት የመጀመሪያ ግማሽ ዓመት የተተኮ የኢንተርፕራይዝ ምርቶች መጠን በቶን										
			ዕቅድ			አረገፅም			አረገፅም በ%				
			አክቶ	መካከለኛ	ድምር	አክቶ	መካከለኛ	ድምር	አክቶ	መካከለኛ	ድምር		
		የአገልግሎት											
		ገደብ ዘርፍ ድምር	381,402	179,486	560,888	6,859	106,746	113,405	2	59	20		
		ጠቅላላ ድምር	3,015,417	1,450,227	4,465,644	295,147	1,504,716	1,799,863	10	100	40		
15	ገደብ ዘርፍ	ጨርቃ ጨርቅና የአልባሳት	489,433	247,754	737,187	51,106	118,881	169,987	10	48	23		
		ቆዳና የቆዳ ውጤቶች	173,892	83,016	256,908	13,950	75,294	89,244	8	91	35		
		ምግብ እና የመጠጥ	585,631	277,935	863,566	73,669	775,413	849,082	13	100	98		
		ኪሚካል እና የኮንትራክቲን ግብዓት	775,190	369,825	1,145,015	67,393	115,316	182,709	9	31	16		
		ብረታብረት እና የአገልግሎት	991,271	471,697	1,462,968	89,029	419,813	508,841	9	89	35		
		ጠቅላላ ድምር	3,015,417	1,450,227	4,465,644	295,147	1,504,716	1,799,863	10	100	40		

ሠገጠራዎች 28.2 የዳኑ የውጭ ምንጭ

ተ.ቁ	ክልል	ገደብ ዘርፎች	የ2018 በጀት ዓመት የመጀመሪያ ግማሽ ዓመት በተኪ ምርት የዳኑ የውጭ ምንጭ በዶላር								
			ዕቅድ			አረገፅም			አረገፅም በ%		
			አክቶ	መካከለኛ	ድምር	አክቶ	መካከለኛ	ድምር	አክቶ	መካከለኛ	ድምር
1	አርጌያ	ጨርቃ ጨርቅና የአልባሳት	30,792,532	14,490,603	45,283,135	0	1,254,244	1,254,244	0	9	3
		ቆዳና የቆዳ ውጤቶች	17,106,962	8,050,335	25,157,297	0	1,987,501	1,987,501	0	25	8
		ምግብ እና የመጠጥ	61,299,947	28,847,035	90,146,982	7,796,793	81,418,975	89,215,768	13	100	99
		ኪሚካል እና የኮንትራክቲን ግብዓት	46,046,238	21,668,818	67,715,056	1,858,966	30,045,992	31,904,958	4	100	47
		ብረታብረት እና የአገልግሎት	48,184,610	22,675,112	70,859,722	526,273	38,568,334	39,094,607	1	170	55
		ገደብ ዘርፍ ድምር	203,430,289	95,731,903	299,162,192	10,182,032	153,275,046	163,457,078	5	100	55
2	አማራ	ጨርቃ ጨርቅና የአልባሳት	19,245,332	9,056,627	28,301,959	0	9,600,000	9,600,000	0	100	34
		ቆዳና የቆዳ ውጤቶች	9,693,947	4,561,857	14,255,804	0	354,400	354,400	0	8	2
		ምግብ እና የመጠጥ	18,532,543	8,721,197	27,253,740	0	56,600,000	56,600,000	0	100	100
		ኪሚካል እና የኮንትራክቲን ግብዓት	14,897,313	7,010,500	21,907,813	0	20,910,000	20,910,000	0	100	95
		ብረታብረት እና የአገልግሎት	29,652,068	13,953,915	43,605,983	0	22,793,000	22,793,000	0	100	52
		ገደብ ዘርፍ ድምር	92,021,203	43,304,096	135,325,299	0	110,257,400	110,257,400	0	100	81
3	ደቡብ ኢትዮጵያ	ጨርቃ ጨርቅና የአልባሳት	13,471,732	6,339,638	19,811,370	10,642,668	5,959,260	16,601,928	79	94	84
		ቆዳና የቆዳ ውጤቶች	2,851,162	1,341,722	4,192,884	290,909	290,909	290,909	10	0	7
		ምግብ እና የመጠጥ	5,274,647	2,482,185	7,756,832	6,382,322	2,258,789	8,641,111	121	91	111
		ኪሚካል እና የኮንትራክቲን ግብዓት	4,333,765	2,039,418	6,373,183	5,639,055	6,980,444	12,619,499	130	342	198
		ብረታብረት እና የአገልግሎት	16,123,312	7,587,440	23,710,752	13,823,485	8,913,586	22,737,071	86	117	96
		ገደብ ዘርፍ ድምር	42,054,618	19,790,403	61,845,021	36,778,440	24,112,079	60,890,518	87	100	98
4	ማዕከላዊ ኢትዮጵያ	ጨርቃ ጨርቅና የአልባሳት	13,471,732	6,339,638	19,811,370	357,524	150,227	507,751	3	2	3
		ቆዳና የቆዳ ውጤቶች	2,851,162	1,341,722	4,192,884	32,000	11,798	43,798	1	1	1
		ምግብ እና የመጠጥ	2,851,162	1,341,722	4,192,884	542,117	335,987	878,104	19	25	21
		ኪሚካል እና የኮንትራክቲን ግብዓት	3,927,473	1,848,222	5,775,695	439,019	242,744	681,763	11	13	12
		ብረታብረት እና የአገልግሎት	16,679,288	7,849,077	24,528,365	684,095	490,737	1,174,832	4	6	5
		ገደብ ዘርፍ ድምር	39,780,817	18,720,381	58,501,198	2,054,755	1,231,493	3,286,248	5	7	6



ተ.ቁ	ክልል	ገደብ ዘርፍ	የ2018 በጀት ዓመት የመጀመሪያ ግማሽ ዓመት በተኪ ምርት የላይ የውጭ ምንዛሬ በዶላር								
			ዕቅድ			አረፋፊ			አረፋፊ በ%		
			አክቲቭ	መካከለኛ	ድምር	አክቲቭ	መካከለኛ	ድምር	አክቲቭ	መካከለኛ	ድምር
5	ደምጫ	ጨርቃ ጨርቅና የአልባሳት	13,471,337	6,339,047	19,810,384	410,320	0	410,320	3	0	2
		ቆዳና የቆዳ ውጤቶች	2,850,333	1,341,886	4,192,219	0	0	0	0	0	0
		ምግብ እና የመጠጥ	1,425,459	670,495	2,095,954	913,098	7,006,984	7,920,082	64	1,045	378
		ኪሚካል እና የኮንትራክቲን ግብዓት	947,832	446,212	1,394,044	117,295	240	117,535	12	0	8
		ብረታብረት እና የእንጨት	5,559,668	2,616,345	8,176,013	11,085,713	1,423,857	12,509,570	199	54	153
		ገደብ ዘርፍ ድምር	24,254,629	11,413,985	35,668,614	12,526,426	8,431,081	20,957,507	52	74	59
6	ሐረሪ	ጨርቃ ጨርቅና የአልባሳት	4,618,880	3,622,651	8,241,531	142,000	348	142,348	3	0	2
		ቆዳና የቆዳ ውጤቶች	171,070	134,172	305,242	0	0	0	0	0	0
		ምግብ እና የመጠጥ	427,673	335,431	763,104	765,432	352,346	1,117,778	179	105	146
		ኪሚካል እና የኮንትራክቲን ግብዓት	975,096	764,782	1,739,878	976,543	763,456	1,739,999	100	100	100
		ብረታብረት እና የእንጨት	889,563	697,696	1,587,259	754,676	696,578	1,451,254	85	100	91
		ገደብ ዘርፍ ድምር	7,082,282	5,554,732	12,637,014	2,638,651	1,812,728	4,451,379	37	33	35
7	አፋር	ጨርቃ ጨርቅና የአልባሳት	3,849,066	3,622,651	7,471,717	0	0	0	0	0	0
		ቆዳና የቆዳ ውጤቶች	142,557	134,172	276,729	0	0	0	0	0	0
		ምግብ እና የመጠጥ	356,394	335,431	691,825	135,500	68,000	203,500	38	20	29
		ኪሚካል እና የኮንትራክቲን ግብዓት	948,011	892,245	1,840,256	435,000	184,505	619,505	46	21	34
		ብረታብረት እና የእንጨት	370,651	348,848	719,499	195,000	65,000	260,000	53	19	36
		ገደብ ዘርፍ ድምር	5,666,679	5,333,347	11,000,026	765,500	317,505	1,083,005	14	6	10
8	ሶማሌ	ጨርቃ ጨርቅና የአልባሳት	3,849,066	1,811,327	5,660,393						
		ቆዳና የቆዳ ውጤቶች	285,115	134,172	419,287						
		ምግብ እና የመጠጥ	1,425,580	670,862	2,096,442						
		ኪሚካል እና የኮንትራክቲን ግብዓት	1,489,732	701,050	2,190,782						
		ብረታብረት እና የእንጨት	1,853,253	872,119	2,725,372						
		ገደብ ዘርፍ ድምር	8,902,746	4,189,530	13,092,276						
9	ቤ/ገ-መ-ዝ	ጨርቃ ጨርቅና የአልባሳት	3,849,066	3,622,651	7,471,717						
		ቆዳና የቆዳ ውጤቶች	285,115	268,344	553,459						
		ምግብ እና የመጠጥ	285,115	268,344	553,459	340	258,826	259,166	0	96	47
		ኪሚካል እና የኮንትራክቲን ግብዓት	135,430	127,464	262,894	2,100	160,000	162,100	2	100	62
		ብረታብረት እና የእንጨት	555,977	523,272	1,079,249						
		ገደብ ዘርፍ ድምር	5,110,703	4,810,076	9,920,779	2,440	418,826	421,266	0	9	4
10	ጋምቤላ	ጨርቃ ጨርቅና የአልባሳት	3,849,066	3,622,651	7,471,717						
		ቆዳና የቆዳ ውጤቶች	285,115	268,344	553,459						
		ምግብ እና የመጠጥ	285,115	268,344	553,459	0	166,600	166,600	0	62	30
		ኪሚካል እና የኮንትራክቲን ግብዓት	135,430	127,464	262,894						
		ብረታብረት እና የእንጨት	555,977	523,272	1,079,249						
		ገደብ ዘርፍ ድምር	5,110,703	4,810,076	9,920,779	0	166,600	166,600	0	3	2
11	አዳላስባ	ጨርቃ ጨርቅና የአልባሳት	30,792,532	14,490,603	45,283,135	13,210,245	10,210,645	23,420,890	43	70	52
		ቆዳና የቆዳ ውጤቶች	9,693,947	4,561,857	14,255,804	5,374,459	5,474,589	10,849,048	55	100	76
		ምግብ እና የመጠጥ	32,503,228	15,295,635	47,798,863	11,612,570	11,564,659	23,177,229	36	76	48
		ኪሚካል እና የኮንትራክቲን ግብዓት	29,794,627	14,021,000	43,815,627	10,635,257	12,675,277	23,310,534	36	90	53
		ብረታብረት እና የእንጨት	25,945,560	12,209,677	38,155,237	9,245,683	9,245,683	18,491,366	36	76	48
		ገደብ ዘርፍ ድምር	129,729,684	60,579,168	190,308,853	40,838,171	39,165,815	85,248,167	31	76	52



ተ.ቁ	ክልል	ገደብ ዘርፍ	የ2018 በጀት ዓመት የመጀመሪያ ግማሽ ዓመት በተከ. ምርት የዳኝ የውጭ ምዝገባ በሥልጣን								
			ፊት			ኋላ			አጠቃላይ		
			አክቲቭ	ጠቅላይ	ጽምር	አክቲቭ	ጠቅላይ	ጽምር	አክቲቭ	ጠቅላይ	ጽምር
12	ድራጃ	ገደብ ዘርፍ ጽምር	128,729,894	60,578,772	189,308,666	50,078,214	49,170,853	99,249,067	39	81	52
		ጨርቃ ጨርቅና የአልባላት	17,320,800	8,150,965	25,471,765	43,780	143,127	186,907	0	2	1
		ቆይታ የቆይታ ውጤቶች	570,232	268,346	838,578	33,700	13,174	46,874	6	5	6
		ምግብ እና የመጠጥ	1,710,697	805,034	2,515,731	37,520	11,360	48,880	2	1	2
		ኪነ-ጥበቃ እና የጥንታዊ-ክንፍ ግብዓት	2,031,450	955,978	2,987,428	43,160	179,504	222,664	2	19	7
		ብረታ-ብረት እና የአገልግሎት	2,779,882	1,308,180	4,088,062	73,900	290,400	364,300	3	22	9
		ገደብ ዘርፍ ጽምር	24,413,061	11,488,503	35,901,564	232,060	637,565	869,625	1	6	2
13	ሲ.ዳ.ግ	ጨርቃ ጨርቅና የአልባላት	17,320,800	8,150,965	25,471,765	800,000	3,200,000	4,000,000	5	39	16
		ቆይታ የቆይታ ውጤቶች	5,132,088	2,415,100	7,547,188	600,000	2,400,000	3,000,000	12	99	40
		ምግብ እና የመጠጥ	7,983,250	3,756,822	11,740,072	880,000	3,520,000	4,400,000	11	94	37
		ኪነ-ጥበቃ እና የጥንታዊ-ክንፍ ግብዓት	5,552,635	2,613,003	8,165,638	720,000	2,880,000	3,600,000	13	100	44
		ብረታ-ብረት እና የአገልግሎት	8,524,969	4,011,750	12,536,719	1,000,000	4,000,000	5,000,000	12	100	40
		ገደብ ዘርፍ ጽምር	44,513,742	20,947,640	65,461,382	4,000,000	16,000,000	20,000,000	9	76	31
		ጨርቃ ጨርቅና የአልባላት	17,320,797	8,150,965	25,471,762	315,299	1,689,639	2,004,938	2	21	8
14	ትግራይ	ቆይታ የቆይታ ውጤቶች	5,132,088	2,415,100	7,547,188	138,750	0	138,750	3	0	2
		ምግብ እና የመጠጥ	8,268,365	3,890,997	12,159,362	38,215	1,748,950	1,787,165	0	45	15
		ኪነ-ጥበቃ እና የጥንታዊ-ክንፍ ግብዓት	24,377,420	11,471,728	35,849,148	2,024,966	2,597,090	4,622,056	8	23	13
		ብረታ-ብረት እና የአገልግሎት	27,798,812	13,081,793	40,880,605	43,034,526	25,436,904	68,471,430	100	100	100
		ገደብ ዘርፍ ጽምር	82,897,482	39,010,583	121,908,065	45,551,756	31,472,583	77,024,339	55	81	63
		ጠቅላላ ጽምር	713,968,848	345,684,027	1,059,652,875	164,810,273	397,303,759	562,114,032	23	100	53
		ጨርቃ ጨርቅና የአልባላት	193,222,736	97,610,962	291,033,720	25,921,836	32,207,490	58,129,327	13	33	20
15	ባንድር	ቆይታ የቆይታ ውጤቶች	57,050,893	27,237,129	84,288,022	8,469,818	10,241,462	16,711,280	11	38	20
		ምግብ እና የመጠጥ	142,629,175	67,689,536	210,318,711	29,103,907	165,311,476	194,415,383	20	100	92
		ኪነ-ጥበቃ እና የጥንታዊ-ክንፍ ግብዓት	135,592,452	64,687,884	200,280,336	22,891,361	77,619,252	100,510,613	17	100	50
		ብረታ-ብረት እና የአገልግሎት	185,473,590	88,258,496	273,732,086	80,423,351	111,924,078	192,347,430	43	100	70
		ገደብ ዘርፍ ጠቅላላ ጽምር	713,968,848	345,684,027	1,059,652,875	164,810,273	397,303,759	562,114,032	23	100	53



ሠንጠረዥ 28.3. የገቢ ምርት የተኩ ማኑፋክቸሪንግ ኢንዱስትሪዎች

ተ.ቁ	ክላሳ	በ2018 በጀት ዓመት የመጀመሪያ ግማሽ ዓመት የገቢ ምርት የተኩ ማኑፋክቸሪንግ ኢንዱስትሪዎች በቁጥር								
		ዕቅድ			አረጋግጦ			አረጋግጦ በ%		
		አክቲቫ	መካከለኛ	ድምር	አክቲቫ	መካከለኛ	ድምር	አክቲቫ	መካከለኛ	ድምር
1	አሮሚያ	128	85	213	29	98	127	23	100	60
2	አማራ	93	70	163	0	88	88	0	100	54
3	ደቡብ ኢትዮጵያ	54	35	89	20	44	64	37	100	72
4	ማዕከላዊ ኢትዮጵያ	52	35	87	54	32	86	100	91	99
5	ደምዕራብ	56	35	91	64	14	78	100	40	86
6	ሐረሪ	13	7	20	15	8	23	100	100	100
7	አፋር	6	7	13	3	2	5	50	29	38
8	ሶማሌ	16	7	23			0	0	0	0
9	ቤ/ጉሙዝ	6	5	11	2	3	5	33	60	45
10	ጋምቤላ	6	6	12	0	5	5	0	83	42
11	አዲስ አበባ	93	62	155	1,046	621	1,667	100	100	100
12	ድሬዳዋ	63	35	98	6	16	22	10	46	22
13	ሲዳማ	63	38	101	16	15	31	25	39	31
14	ትግራይ	72	50	122	129	126	255	100	100	100
	ጠቅላላ ድምር	721	477	1,198	1,384	1,072	2,456	100	100	100

ሠንጠረዥ 29. የተካሄደ የኤግዚብሽንና ባዘር የተገኘ ሽያጭ እና የተተኩ ማኑፋክቸሪንግ ኢንዱስትሪዎች ሠንጠረዥ 29.1. የተካሄደ የኤግዚብሽንና ባዘር እና የተገኘ ሽያጭ የ2018 በጀት ዓመት የመጀመሪያ ግማሽ ዓመት

ተ.ቁ	ክላሳ	የተካሄደ ኤግዚብሽንና ባዘር			ኤግዚብሽንና ባዘር የተገኘ ሽያጭ ቡድን		
		ዕቅድ	አረጋግጦ	አረጋግጦ በ%	ዕቅድ	አረጋግጦ	አረጋግጦ በ%
1	አሮሚያ	111	282	100	273,352,847	614,457,737	100
2	አማራ	10	7	70	60,000,000	1,720,000	3
3	ደቡብ ኢትዮጵያ	7	2	29	30,000,000	2,941,000	10
4	ማዕከላዊ ኢትዮጵያ	18	5	28	15,000,000	3,450,000	23
5	ደምዕራብ	4	1	25	10,440,621	2,186,374	21
6	ሐረሪ	2			6,666,666		
7	አፋር	1			3,000,000		
8	ሶማሌ	2			6,170,214		
9	ቤ/ጉሙዝ	2			6,000,000		
10	ጋምቤላ	2			2,000,000		
11	አዲስ አበባ	22	40	100	80,000,000	60,262,978	75
12	ድሬዳዋ	3	3	100	49,581,591	32,000,000	65
13	ሲዳማ	8	7	88	50,000,000	5,000,000	10
14	ትግራይ	6	3	50	20,000,000	39,677,000	100
	ክላሳ ድምር	198	350	100	612,211,939	761,695,089	100
	የተተኩ ማኑፋክቸሪንግ ኢንዱስትሪዎች		1			11,000,000	
	ጠቅላላ ድምር	198	351	100	612,211,939	772,695,089	100



ሠንጠረዥ 29.2. በተካሄደው ሲቪል ስርዓት የተካተቱ ማኅበራዊ ማህበራት ስምምነት ለውጥ ስምምነት ስምምነት

ተ.ቁ	ክልል	የ2018 በጀት ዓመት የመጀመሪያ ግማሽ ዓመት												ተጠቃሚ ወጣቶች	ተጠቃሚ ለክልል ጉዳተኞች
		በሲቪል ስርዓት የተካተቱ ስምምነት ስምምነት ስምምነት									ስምምነት ስምምነት ስምምነት				
		ዕቅድ			አረጋግጦ			አረጋግጦ በ%			ወገድ	ሴት	ድምር		
አጠቃላይ	መካከለኛ	ድምር	አጠቃላይ	መካከለኛ	ድምር	አጠቃላይ	መካከለኛ	ድምር							
1	አርሜያ	330	132	462	191	170	361	58	100	78					
2	አማራ	227	62	289	0	32	32	0	52	11					
3	ደቡብ ኢትዮጵያ	113	31	144	9	6	15	8	19	10					
4	ማዕከላዊ ኢትዮጵያ	120	31	151	38	3	41	32	10	27					
5	ደምዕራብ	112	31	143	11	0	11	10	0	8					
6	ሐረሪ	25	6	31	0	0	0	0	0	0					
7	አፋር	11	3	14	0	0	0	0	0	0					
8	ሶማሌ	22	7	29											
9	ቤ/ጉሙዝ	24	6	30	0	0	0	0	0	0					
10	ጋምቤላ	18	4	22	0	0	0	0	0	0					
11	አዲስ አበባ	300	82	382	634	254	888	100	100	100					
12	ድራጃዎ	186	51	237	84	26	110	45	51	46					
13	ሲዳሞ	188	50	238	160	37	197	85	74	83					
14	ትግራይ	188	50	238	13	18	31	7	36	13			10	3	13
ጠቅላላ ድምር		1,864	546	2,410	1,140	546	1,686	61	100	70	0	10	3	13	0
ሌሎች መስሪያ ቤቶች					33	18	51								
ጠቅላላ ድምር		1,864	546	2,410	1,173	564	1,737	63	100	72	0	10	3	13	0

ሠንጠረዥ 30. የተፈጠረ የገቢያ ትኩረት ስርዓት የተካተቱ ስምምነት ስምምነት ስምምነት

ተ.ቁ	ክልል	በ2018 በጀት ዓመት የመጀመሪያ ግማሽ ዓመት															
		የተፈጠረ የገቢያ ትኩረት ስርዓት			በተፈጠረ የገቢያ ትኩረት ስርዓት የተካተቱ ስምምነት ስምምነት ስምምነት									ተጠቃሚ የሆኑ ማኅበራዊ ማህበራት ስምምነት ስምምነት			
		ዕቅድ	አረጋግጦ	አረጋግጦ በ%	አጠቃላይ	መካከለኛ	ድምር	አጠቃላይ	መካከለኛ	ድምር	አጠቃላይ	መካከለኛ	ድምር	ወገድ	ሴት	ወጣት	አክላ ጉዳተኞች
1	አርሜያ	2,037,876,962	2,728,292,184	100	743	397	1,140	157	455	612	21	100	54	17,703	12,431		
2	አማራ	686,898,115		0	547	131	678				0	0	0				
3	ደቡብ ኢትዮጵያ	343,449,057	248,398,311	72	273	65	338	350	93	443	100	100	100		328	526	
4	ማዕከላዊ ኢትዮጵያ	61,500,057	123,127,425	100	273	65	338	201	41	242	74	63	72				
5	ደምዕራብ	57,182,077	55,938,039	98	273	65	338	126	16	142	46	25	42				
6	ሐረሪ	58,761,196	11,850,000	20	47	11	58	12	3	15	26	27	26				
7	አፋር	57,241,510	24,560,789	43	47	12	59	21	4	25	45	33	42				
8	ሶማሌ	57,241,510			47	11	58										
9	ቤ/ጉሙዝ	57,241,510			47	12	59										
10	ጋምቤላ	15,132,753			46	11	57										
11	አዲስ አበባ	915,864,153	2,557,735,497	100	730	172	902	499	333	832	68	100	92				
12	ድራጃዎ	2,672,415,097	24,000,000	4	454	110	564	286	32	318	63	29	56				
13	ሲዳሞ	2,415,097	530,000,000	93	454	110	564	94	11	105	21	10	19	446	70	154	



ተ.ቁ	ክልል	በ2018 በጀት ዓመት የመደመሪያ ግጭት ዓመት															
		የተፈጠረ የገበያ ትስስር በብር			በተፈጠረ የገበያ ትስስር ተጠቃሚ የሆኑ ማኑ-ፋክቶሪንግ ኢንተርፕራይዎች									ተጠቃሚ የሆኑ ማኑ-ፋክቶሪንግ ኢንተርፕራይዎች			
		ዕቅድ	አፈጻጸም	አፈጻጸም በ%	ዕቅድ			አፈጻጸም			አፈጻጸም በ%			ወገድ	ሴት	ወጣት	አክራጊነት
					አክቲቫ	መካከለኛ	ድምር	አክቲቫ	መካከለኛ	ድምር	አክቲቫ	መካከለኛ	ድምር				
14	ትግራይ	232,415,097	250,346,608	100	400	110	510	298	97	395	75	88	77	18,149	12,829	680	
	ጠቅላላ ድምር	5,725,634,211	6,554,248,853	100	4,381	1,282	5,663	2,044	1,085	3,129	47	85	55				

ሠንጠረዥ 31. የተከረጹ የተሻሻሉና ለተጠቃሚ የተሸጋገሩ ቴክኖሎጂዎች/ምርቶች

ተ.ቁ	ክልል/ከተማ አተያይር	በ2018 በጀት ዓመት የመደመሪያ ግጭት ዓመት					
		የተከረጹና የተሻሻሉ ቴክኖሎጂዎች/ምርቶች			ለተጠቃሚ የተሸጋገሩ ቴክኖሎጂዎች/ምርቶች		
		ዕቅድ	አፈጻጸም	አፈጻጸም በ%	ዕቅድ	አፈጻጸም	አፈጻጸም በ%
1	አሮጌያ	19			15		
2	አማራ	11	13	100	8	13	100
3	ደቡብ ኢትዮጵያ	5	4	80	5	3	60
4	ማዕከላዊ ኢትዮጵያ	6	4	67	6	4	67
5	ደጋምዕራብ	2	5	100	2	2	100
6	ሐረሪ	2	1	50	2	1	50
7	አፋር	2	3	100	2	1	50
8	ሶማሌ	2			2		
9	ቤንሻንጉል	2			2		
10	ጋምቤላ	2	1	50	2	1	50
11	አዲስ አበባ	20	115	100	13	118	100
12	ድሬዳዋ	3	6	100	3	4	100
13	ሲዳማ	5	8	100	4	8	100
14	ትግራይ	10	128	100	7	211	100
	የክልሎች ድምር	91	288	100	73	366	100
	በልግት መካከል	1		0	0		
	ጠቅላላ ድምር	92	288	100	73	366	100



ሠንጠረዥ 34. የአስተዳደር መካከለኛ ማኅተሞችን ለተገባሪነት መረጃ

ተ/ቁ	ክልል	የአገልግሎት ደረጃ		ጠቅላላ ድምር
		አስተዳደር	መካከለኛ	
1	አርባሪያ	4,145	3,771	7,916
2	አማራ	1,159	395	1,554
3	ደቡብ አገላለጽ	1,289	115	1,404
4	ማኅበራዊ	310	32	342
5	ደቡብ ምዕራብ	574	32	606
6	ሐረር	18	14	32
7	አገር	47	11	58
8	ሰሜን	427	78	505
9	ቤ/ተ-ወ	41	6	47
10	ጋምቤላ	21	7	28
11	አዲስ አበባ	2,415	879	3,294
12	ድራጃ	258	70	328
13	ቢሳሌ	1,084	92	1,176
14	ትግራይ	5,310	863	6,173
	ድምር	17,098	6,365	23,463

